

સંપર્કક તંત્રી : સ્વ. કાન્તિલાલ એમ.શાહ
તંત્રી : દિલીપ કે. શાહ

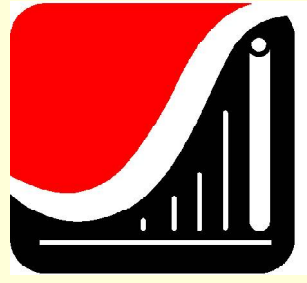
આર્થી પબ્લિકેશન્સ

311 & 313, નાલંદા એન્કલેવ
પ્રિતમનગર, એલીસબ્રિજ, અમદાવાદ.

Ph. : 079-26576639
Fax : 079-26579996

E-mail : smartinvest25@gmail.com
smartinvest25@yahoo.in
info@smartinvestment.in

website : www.smartinvestment.in



સ્માર્ટ
ઇન્વેસ્ટમેન્ટ

www.smartinvestment.in

સ્માર્ટ ઇન્વેસ્ટમેન્ટ વેબસાઇટ ઇન્ડેક્સ
માત્ર એક જ સાપ્તાહમાં 41,777 હીટ્સ
મહત્વ કમાણી કરવા માટે દરરોજ લાભ ઉઠાવો
1,62,33,999 હીટ્સ

ડેઇલી ટ્રેડર્સ માટે કમાણીનો કુબેર ભંડાર

Future - Options, Stock - Watch,
Funda - Picks, Technical Shares,
Speculative Scrips, Primary Market,

GAMC No. : 1530/2019-2021 Valid Up to 31st December 2021

Pages
22

SMART INVESTMENT

Vol : 22

Issue No. : 36

RNI No : GUJGUJ / 2000 / 7618

4th Oct. 2021 to 10th Oct. 2021

₹
50/-

Published Place : 311 & 313, Nalanda Enclave, Opp. Sudama Resorts, Pritam Nagar 1st Dhal, Ellisbridge, Ahmedabad.

ટ્રેડર્સ માટે હવે સાવચેતી રાખવાનો સમય

બજારમાં લાગલગાટ ૯ સપ્તાહની અવિરત તેજ પછી બને ઈન્ડેક્સ થાક્યા છે અને બ્રેક લીધો છે. ગત સપ્તાહે બને ઈન્ડેક્સે બેરીશ કેન્ડલ રચી છે જે છેલ્લાં બે મહિનામાં પહેલી વાર જોવા મળી છે. સેન્સેક્સ અને નિફ્ટી બને ડાર્ક ક્લાઉડ કવર રચવાથી થોડાં

દૂર રહી ગયા છે, પરંતુ તેનાથી કેન્ડલની બેરીશ ઈમ્પેક્ટ એટલે કે નરમાઈનો જે કરંટ છે તેનાથી બચી શકે તેમ નથી.

દૈનિક ચાર્ટ પર બને ઈન્ડેક્સે ડોજ રચ્યું છે. હવે જો સોમવારે વ્હાઈટ બોડી કેન્ડલ રચાય તો તેને બુલીશ ડોજ કહી શકાય. જો નિફ્ટી ૧૭૮૪૭ની ઉપર ૫ આવશે તો ગત

Market Scan

Jatin Sanghavi
(Mumbai)
(M) 098205 26455
E-mail :
jatinsanghavi100@yahoo.com

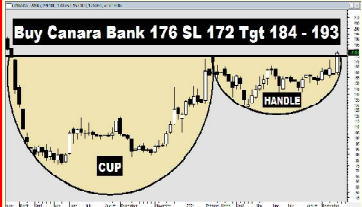
: INDEX LEVELS :

	S3	S2	S1	Close	R1	R2	R3
Nifty	17095	17254	17378	17532	17671	17792	17947
Sensex	57263	57764	58232	58765	59243	59737	60412

સપ્તાહની નેગેટિવ અસર એટલે કે બેરીશનેસ ધોવાઈ જશે. આવા સંજોગોમાં બને ઈન્ડેક્સ તેમના સામાહીક મીઝરિંગ ગેપ તરફ આગેકૂચ કરી શકે છે, જે સેન્સેક્સ માટે ૬૦૭૦૫ અને નિફ્ટી માટે ૧૭૮૭૩ છે. જો આ લેવલ જોવા મળશે તો ત્યાર પછી ડેઈલી ફ્લેગ પેટર્ન મુજબ સેન્સેક્સનો ટારગેટ ૬૧૪૩૧ અને

નિફ્ટી માટે ૧૮૩૦૭ રહેશે. સેન્સેક્સ જ્યાં સુધી ૫૭૮૨૪ ઉપર અને નિફ્ટી ૧૭૨૫૪ ઉપર બંધ રહેશે ત્યાં સુધી આ ટારગેટ શક્ય છે.

મહત્વની વાત, દૈનિક ચાર્ટ પર મોમેન્ટમ ઓસિલેટર્સ પર નેગેટિવ ડાઈવર્જન્સ જોવા મળ્યું છે જે ટ્રેડર્સને સાવચેતી રાખવાનો સંકેત કરે છે.



This Weeks Recommendations

Stocks	CMP	SL	Tgt-1	Tgt-2
Buy Fluoro Ch.	1952	1907	2021	2095
Buy Angel Br.	1439	1407	1489	1543
Buy CanFin H	671	653	699	729
Buy CanBank	176	172	184	193
Buy IDBI	49	47	53	56

આપણે મજબૂત સપોર્ટ ઉપર છીએ !

Kiran Jadhav
SEBI Registered Research Analyst
www.kiranjadhav.com
info@kiranjadhav.com
Phone: 9595 11 33 44
You Tube: Kiran Jadhav /
Twitter: @kiran_jadhav_

નિફ્ટીનો ટેકનીકલ વ્યૂહ :- છેલ્લા બે સપ્તાહથી આપણે એક તરફી વધી રહેલ માર્કેટમાં થોડી બ્રેકની અપેક્ષા કરી રહ્યા છતાં. આ પ્રકારના કરેકશનમાં નબળા હાથ માર્કેટમાંથી નીકળી જાય છે જ્યારે મજબૂત હાથ માર્કેટમાં જ રહે છે. આ ખરેખર રોકાણકારો માટે સારી નિશાની છે અને ગત સપ્તાહે આનું જ બનતું જોવાનું હતું. આપણે ૧૮૦૦૦ની સપાટીની નજીકથી કરેકશન દર્શાવ્યું છે અને સપ્તાહના છેલ્લા દિવસે આપણે ૧૭૪૦૦ નજીક સપોર્ટ લીધો છે. આ લેવલ્સ નિફ્ટી માટે સપોર્ટનું કામ કરી શકે છે. જોકે હું ૧૭૩૧૦ની સપાટીને મારો ફાયનલ સપોર્ટ માનીશ કેમકે આ લેવલ

RISING STAR : INDIAGLYCO (842.70)

આ સ્ટોક મેં અમારી ફી ટેલીગ્રામ ચેનલ ઉપર ૨૭ સપ્ટેમ્બરના રોજ જણાવ્યો હતો. એ દિવસે સ્ટોકમાં ભારે વોલ્યુમ સાથે પીનન્ટ બ્રેક આઉટ જોવા મળ્યું હતું અને એ દિવસે સ્ટોક ૭૪૪ આસપાસ ટ્રેડ કરી રહ્યો હતો. આમ



તમારી ટેલીગ્રામ ઉપર ભલામણ બાદ આ સ્ટોક ઓલરેડી ૧૦૦ રૂપિયા વધી ચુક્યો છે. એક તરફ ઈન્ડેક્સમાં કરેકશન જોવાઈ રહ્યું હતું ત્યારે આ સ્ટોક મજબૂતાઈ દર્શાવી રહ્યો હતો. હાલમાં સ્ટોક ૮૪૩ આસપાસ ટ્રેડ કરી રહ્યો છે. સ્ટોક શોર્ટ ટર્મમાં વધ્યો છે માટે રિસ્ક ટુ રીવોર્ડ રેશિયો ફેવરમાં ના હોય પણ વર્તમાન ભાવથી સ્ટોકમાં ૮૦૦ અને ત્યાર બાદ ૧૦૦૦ના ટાર્ગેટ બની શકે છે જેના માટે જો તમારા નાણાકીય સલાહકાર પરમીશન આપે તો ૭૭૦ના ક્લોઝિંગ બેઝીઝના સ્ટોપ લોસ સાથે ટ્રેડ લઈ શકો છો.

નજીક અગાઉ પણ માર્કેટમાં સપોર્ટ જોવા મળ્યો હતો. નિફ્ટીના ચાર્ટમાં આ સપોર્ટ મેં લાઈન દોરીને દર્શાવ્યો છે.

બેંક નિફ્ટીનો ટેકનીકલ વ્યૂહ :- ભારતીય બજારોની આ તેજમાં અત્યાર સુધી

નિફ્ટીએ આઉટ પર્ફોમન્સ બતાવ્યું છે પણ હવે મને લાગે છે કે આવનાર સમયમાં બેંક નિફ્ટી મશાલ પકડી શકે છે. શા માટે બેંક નિફ્ટી આવનાર સમયમાં સારો દેખાવ કરી શકે છે કેમકે બેંક નિફ્ટીએ

(અનુ. પાના નં. ૧૪ ઉપર)

BUY... BUY...BUY TIPS OF THE WEEK

Co. Name	Code	Price	Co. Name	Code	Price
IOB	532388	22.00	Sun Pharma	524715	826.00
Patel Engg.	531120	20.00	M & M	500520	827.00
Infibeam	539807	41.00	APL Apollo	533758	851.00
JMC Projects	522263	109.00	Tata Chemical	500770	911.00
Jai Corp.	512237	128.00	Angel Broking	543235	1443.00
Spencer Retail	542337	129.00	Birla Corp.	500335	1387.00
Welspun Corp.	532144	142.00	Godrej Prop.	533150	2233.00
Indus Tower	534816	315.00	Maithan Alloy	590078	1155.00
PNC Infra	539150	372.00	IPCA Lab.	524494	2422.00
KEC Intl.	532714	440.00	Astral Ltd.	532830	2198.00
GHCL	500171	448.00	Dixon Techno	540699	4849.00
TVS Motors	532343	565.00	Ambika Cotton	531978	1816.00
GM Breweries	507488	609.00	Abbott India	500488	22136.00
IEX	540750	620.00	ION Exchange	500214	2225.00
Canfin Homes	511196	670.00	Sanofi India	500674	7883.00
Guj. Alkalies	530001	737.00	TRENT	500251	1045.00
NELCO	504112	755.00	VST Ind.	509966	3407.00

Nifty reached historical highest levels but Midcap & Small cap didn't performed last week

In coming days gaining in short term will be difficult & Only Selective stocks will outperform now.

To know which stocks will bring maximum returns.

Join Equity99 Telegram Channel.
<https://t.me/equity99>

Dark Horse

AGARWAL INDUSTRIAL CORPORATION LTD
(531921 & NSE) (339)
(Face Value Rs.10)
(NSE Symbol: "AGARIND")

VIVO BIO TECH LTD
(511509) (81.9)
(Face Value Rs.10)

Particulars	3 Month Ended		
	Q1FY21	Q1FY20	% Var.
Sales	407.94	147.45	176.6
Op. Pr.	24.21	8.60	181.5
PAT	15.07	4	276.7

Particulars	3 Month Ended		
	Q1FY22	Q1FY21	% Var.
Sales	13	9.15	42.0
Op. Profit	5.69	2.88	97.5
PAT	1.24	0.98	26.5

RECENT HIGH OF STOCK PRICE
Month of Latest High May 2017
High price 791
CMP 339
Discount from high 57%

પહેલી વાર ૩ ઓગસ્ટ ૨૦૨૦ના રોજ આ સ્ટોક અમે ડાર્ક હોર્સમાં રૂ. ૮૧માં જણાવ્યો હતો જ્યારે બીજી વાર ૩ મે ૨૦૨૧ના રોજ રૂ. ૧૫૨માં આ સ્ટોક ડાર્ક હોર્સમાં જણાવ્યો હતો. અમારી ભલામણ બાદ આ સ્ટોક ઓગસ્ટ ૨૦૨૧માં રૂ. ૩૮૫ની ઉંચી સપાટીને સ્પર્શ્યો હતો. જુન ક્વાર્ટરના બમ્પર પરિણામો બાદ ઉપરથી કરેક્ટ થયેલ આ સ્ટોક વર્તમાન ભાવે રોકાણ માટે ખુબજ આર્કષક લાગી રહ્યો છે. જેથી અમે ફરીથી આ સ્ટોકની ભલામણ કરી રહ્યા છીએ.

૨૧ ડિસેમ્બર ૨૦૨૦ના રોજ આ સ્ટોક અમે ડાર્ક હોર્સ તરીકે રૂ. ૪૭.૫૦માં જણાવ્યો હતો. અમારી ભલામણ બાદ આ સ્ટોક ઉપરમાં રૂ. ૧૧૫.૧ થતો જોવાયો હતો. કંપનીએ જુન ક્વાર્ટરમાં સુંદર પરિણામો જાહેર કર્યાં છે અને હાલમાં જ જાણીતી કંપની સાથે લોંગ ટર્મ સંપ્લાય કોન્ટ્રાક્ટ કર્યાં છે જેના લીધે અમે આ સ્ટોકની વર્તમાન ભાવે ફરીથી ભલામણ કરી રહ્યા છીએ. વિવો બાયોટેક લીમીટેડ ફાર્માસ્યુટિકલ અને બાયોટેક કંપનીઓને ડ્રગ ડેવલોપમેન્ટ અને ડિસ્કવરી સર્વિસીસ પૂરી પાડે છે. કંપની વિવિધ પ્રકારની રીસર્ચ સર્વિસીસ ઉપર કામ કરે છે. આ પ્રકારની રિચર્ચ બેઈઝ સર્વિસીસ સીન્જન અને સુવેન લાઈફ જેવી કંપનીઓ પૂરી પાડે છે.

(અનુ. પાના નં. ૧૨ ઉપર)

(અનુ. પાના નં. ૧૨ ઉપર)

SMART Investment
www.smartinvestment.in
S.E.L.F.
Smart Education and Learning Forum

FOLLOW US

Beyond Technical & Fundamental by Talakshi Gosar

A MUST attend Talk Show by a Veteran of Stock Market Analyst with 47 Years of WEALTH Experience.

REGISTER NOW Date: 10th Oct 2021 Time: 11 AM India

Meeting ID: 875 9326 4020
Passcode: self

+91 98253 06980 www.smartinvestment.in

બજાર કયા માર્ગે ?
Dilip K. Shah

ભારતીય શેરબજારોના સૂચકાંકો એ ગત સપ્તાહને આરંભે ઉંચો ઈતિહાસ સર્જવા સાથે નિફ્ટી એક તબક્કે સોમવારે ૧૮૦૦૦ ની નજીક જ્યારે સેન્સેક્સ ૬૦૦૦૦ ની મનોવૈજ્ઞાનિક સપાટી કુદાવી ૬૦૪૧૦ વસ જોવા મળેલ. પરંતુ સોમવાર પછીના ચાર દિવસો દરમિયાન તેજનો ઉન્માદ શમી ગયો હતો અને માર્કેટમાં પ્રોફિટ લુકિંગ સાથે કરેક્શન આવતા તેજને બ્રેક લાગી ચૂકી છે. ઉપરાંત ગત સપ્તાહ સપ્ટેમ્બર એફએન્ડઓ એક્સપાયરીનું હોવાને કારણે માર્કેટમાં તીવ્ર વોલેટિલિટીની શક્યતા હતી જે તે મુજબ સપ્તાહ દરમિયાન અફડા તફડીનો માહોલ સર્જાયો હતો.

વિતેલ સપ્તાહે માર્કેટમાં પ્રવૃત્તિલ નરમાઈ પાછળ ડોમેસ્ટિક કરતાં વૈશ્વિક પરિબળો વધારે પડતા નકારાત્મક રહેતા વૈશ્વિક શેરબજારોની મોટી અસર વર્તાઈ હતી. વૈશ્વિક મોરચે ચાઈનામાં પાછળ સંકટ વેરાઈ રહ્યું છે. આ સાથે યુએસ હજુ કોરોનાની પક્કડમાંથી બહાર નથી આવ્યું અને યુરોપના દેશોમાં યુકે સહિતમાં પરિસ્થિતિ વણસી રહી

ગત સપ્તાહે આરંભે સેન્સેક્સ ૬૦,૦૦૦ નું લેવલ કુદાવી તથા નિફ્ટી એક તબક્કે ૧૮૦૦૦ ની નજીક જતા નવો ઇતિહાસ સર્જાયો માર્કેટમાં તેજનો ઉન્માદ ધીમો પડતાં પ્રોફિટ લુકિંગની સાથે સતત કરેક્શનની માર્કેટનું માહોલ ડોળાચું ચાઇનામાં પાવર સંકટ, યુકેમાં ગેસની તંગી, યુએસ અને યુરોપમાં વધતા કોરોના વધતા સંક્રમણથી વૈશ્વિક સ્રોવ વોલેટાઇલ વધી ડોમેસ્ટિક માર્કેટમાં મેન્યુ. PMI માં વધારો, GST & STT ની વસૂલાતમાં વૃદ્ધિ, ફિક્સ ડેફિસિટમાં ઘટાડો પ્લસ પોઇન્ડ્સ US ઇકોનોમીમાં Q2 ની તુલનામાં સુધારે જ્યારે ચાઇનામાં ફેક્ટરી એક્ટિવિટીમાં સપ્ટે.માં સુધારો નોંધાયો જાપાનની સપ્ટે.માં ફેક્ટરી એક્ટિવિટી ધીમી પડી, વિશ્વમાં કુગાવામાં વૃદ્ધિનો વધતો ડર સપ્તાહના અંતે શુક્રવારે યુએસ માર્કેટ ગ્રીનમાં જ્યારે યુરોપ અને એશિયનમાં માર્કેટ્સ રેડ ઝોનમાં ડોમેસ્ટિક માર્કેટમાં ડોલર સામે નરમ રૂપિયો તેમજ બ્રેન્ટ ક્રૂડ અને ગેસના ભાવમાં વધારો ચિંતાના વિષય માર્કેટની નજર ઓટો સિમેન્ટના ડિસ્પેચ ડેટા, ૩૦ કંપનીઓની બોર્ડ મીટિંગ અને RBIની ૮ ઓક્ટોબરે મીટિંગ પર બજારની નજર સોમવારે માર્કેટનું ઓપનિંગ ગેપ અપ તથા પોઝિટિવ બની રહે - સપ્તાહ દરમિયાન વોલેટિલિટી જળવાઈ રહેશે

હોવાના અહેવાલોએ વૈશ્વિક અર્થતંત્ર પર અસર પડવાના અંદાજોએ ફંડોએ ઈન્ડેક્સ બેઝ્ડ સાવચેતી બતાવી હતી. ડોમેસ્ટિક માર્કેટમાં સપ્ટેમ્બરમાં મેન્યુફેક્ચરિંગ પીએમઆઈ વધીને ૫૩.૭૦ ની સપાટીએ સ્પર્શ્યો માંગ વધતા ઉત્પાદન ક્ષેત્રની પ્રવૃત્તિમાં વધારો જોવાયો. ઘર આંગણે નિકાસના ઓર્ડરો પછી રહ્યાના સંકેતો. જીએસટીની વસૂલાત સપ્ટેમ્બરમાં સતત ત્રીજી મહિને એક લાખ કરોડથી વધુ એટલે કે ૧.૧૭ લાખ કરોડ પહોંચી છે જે પાંચ મહિનાથી ઊંચી સપાટી રહી છે. ચોમાસાની સીઝનનો અંતિમ તબક્કો આવી રહ્યો છે. ત્યારે જે રાજ્યોમાં વરસાદની ખાધ હતી તે પણ પૂરી થઈ રહી છે. દેશમાં ફિસ્કલ ડેફિસિટ

વાર્ષિક ૩૧ ટકાએ પહોંચી છે. ઓગસ્ટ સુધીમાં સરકારને કુલ ૮.૦૮ કરોડની આવક મળી જ્યારે ખાદ્ય ૧૨.૭૬ લાખ કરોડ થયો. એકદરે ફિક્સ ડેફિસિટ વર્ષના અંદાજના ૧૦૮.૩ ટકા પર પહોંચી ગઈ હતી. તેની તુલનામાં હાલની પરિસ્થિતિ ઘણી સારી છે. કરંટ એકાઉન્ટ સરલતા ક્વાર્ટર-રના અંતે ૬.૫ અબજ ડોલર રહ્યું હતું, જે જીડીપીના ૦.૩ ટકા રહ્યું હતું. STT નું કલેક્શન સપ્ટેમ્બરમાં પૂરા વર્ષના ટાર્ગેટને વટાવી ગયેલ છે. STT નું કલેક્શન ૧૨૦૦૦ કરોડ થયું છે. જ્યારે બજેટનો ટાર્ગેટ રૂ. ૧૨૫૦૦ કરોડનો રહ્યો હતો.

સોમવારે ભારતીય શેરબજારમાં સેન્સેક્સમાં ૨૮.૪૧ પોઈન્ટ્સના મામુલી સુધારા બાદ મંગળવારે ૪૧૦.૨૮ પોઈન્ટ્સ, બુધવારે ૨૫૪.૩૩, ગુરુવારે ૨૮૬.૮૧ અને શુક્રવારે ૨૮૬.૮૧ પોઈન્ટ્સના ગાબડાં જોવાયાં હતાં. સપ્તાહના અંતે સાપ્તાહિક ધોરણે સેન્સેક્સ ૧૨૮૨.૮૮ પોઈન્ટ્સ ઘટીને ૫૮૭૬.૫૦ ના અને નિફ્ટી ૩૨૧.૧૫ પોઈન્ટ ઘટીને ૧૭૫૩૨ ના લેવલે બંધ રહેલ.

ગ્લોબલ માર્કેટમાં ગત સપ્તાહે કોરોનાના

વધતા કેસો, કુગાવામાં વૃદ્ધિનો દર, વિગેરે પરિબળોને પગલે વોલેટિલિટી જોવાઈ હતી. આ સાથે કન્ઝ્યુમર સ્પેન્ડિંગમાં થયેલી વૃદ્ધિ, નિકાસમાં થયેલા વધારો થતાં યુએસ ઈકોનોમી, સેક્ટરની ક્વાર્ટરની તુલનામાં ઝડપી રીકવરી નોંધાઈ છે. ચીનમાં કોમોડિટીમાં ઊંચા ભાવના લીધે ઈન્ડસ્ટ્રીયલ ફર્મનો પ્રોથ ઓગસ્ટમાં નબળો પડ્યો છે. જોકે આથી વિરુદ્ધિ ચાઈનાની ફેક્ટરી એક્ટિવિટી સપ્ટેમ્બરમાં ધારણાં કરતાં સારી રહી છે. બીજી તરફ જાપાનની કેન્સી એક્ટિવિટી સપ્ટેમ્બરમાં છેલ્લાં સાત મહિનામાં ધીમો પડ્યો છે.

સપ્તાહના અંતે શુક્રવારે યુએસ માર્કેટના ઈન્ડેક્સમાં ડાઉજોન્સમાં ૪૮૨ પોઈન્ટ અને નાસેકમાં ૧૨૬ પોઈન્ટ્સ ઉછળી ગયા હતા. જ્યારે યુરોપમાં માર્કેટમાં CAC ઈન્ડેક્સમાં ૨.૨ પોઈન્ટ, DAX માં ૧૦૪.૨૫ અને FTSE માં ૫૮.૩૫ પોઈન્ટનો ઘટાડો નોંધાયો હતો. એશિયન માર્કેટમાં માત્ર શાંગાઈ ઈન્ડેક્સમાં ૩૧.૮૮ પોઈન્ટ્સનો સુધારો નોંધાયો હતો. જ્યારે નિક્કી ઈન્ડેક્સમાં ૬૮૮.૫૮, st. Times માં ૩૫.૫૮, હૅંગસૅંગમાં ૮૭.૮૬,

FII ACTIVITY (RS. IN CR.)			
Date	Buy Value	Sell Value	Net Value
27-09-21	8019.79	8614.42	-594.63
28-09-21	8825.85	10783.55	-1957.7
29-09-21	12949.38	14395.4	-1896.02
30-09-21	10773.65	12999.25	-2225.6
01-10-21	7049.23	6917.84	131.39
TOTAL	47617.9	53710.46	-6542.56

DII ACTIVITY (RS. IN CR.)			
Date	Buy Value	Sell Value	Net Value
27-09-21	6910.79	5513.1	1397.69
28-09-21	7926.05	7764.6	161.45
29-09-21	13948.96	10686.8	3262.16
30-09-21	6795.08	6697.9	97.18
01-10-21	6093.82	6706.9	-613.08
TOTAL	41674.7	37369.3	4305.4

તાઈવાનમાં ૩૬૩.૮૮, કોસ્પીમાં ૪૮.૬૪ પોઈન્ટ્સ ઘટ્યા હતા. આમ યુએસ માર્કેટમાં તેજનું અને યુરોપ તથા એશિયન માર્કેટમાં નરમ વલણ નોંધાયું હતું.

ડોમેસ્ટિક માર્કેટમાં રૂપિયા સામે ડોલર મજબૂત બની રૂ. ૭૪.૧૦ ના લેવલે અને બ્રેન્ટ ક્રૂડ ઉછળીને ૭૮.૫૦ ના લેવલે છે. આ સાથે ગેસના ભાવમાં વિશ્વભરમાં ૬૦ ટકાનો ઉછળાણો નોંધાયો છે. બ્રેન્ટ ક્રૂડના વધતા ભાવ, નરમ બનતાં રૂપિયો તેમજ ગેસના ભાવમાં એક ઓક્ટોબરથી વધારો થવાના બદલે મોંઘવારીમાં વધારો થતો જોવાય.

આગામી સપ્તાહે બજારની નજર ઓટો, સિમેન્ટ, સેક્ટરના ડિસ્પેચ ડેટા, ૩૦ કંપનીઓની બોર્ડ મીટિંગ, વૈશ્વિક ટ્રેન્ડ, તેમજ ૮ ઓક્ટોબરના રોજ મળનારી આરબીઆઈની કેડિટ પોલિસીની મીટિંગ પર રહેશે. હાલના સંભાવનાએ ધ્યાનમાં લેતા સોમવારે ભારતીય શેરબજારનું ઓપનિંગ ગેપ અથવા પોઝિટિવ નોટથી થઈ શકે છે. સપ્તાહ દરમિયાન માર્કેટમાં વોલેટિલિટી ચાલુ રહેતી જોવાશે.

ગંભીર સ્થાનેથી.....

ભારતીય સ્ટોક માર્કેટ રોકાણ માટે પરિપક્વ

બીએસઈ સેન્સેક્સ છેલ્લાં બે મહિનામાં ૫૩૦૦૦ થી વધી ૬૦૦૦૦ થયો જ્યારે એનએસઈ નિફ્ટી ૧૬૦૦૦ થી કુદી ૧૮૦૦૦ નું લેવલ વટાવ્યું આમ બે મહિનામાં ૧૩ ટકા જેટલું રીટર્ન આપ્યું. બીજા શબ્દોમાં કહીએ તો ભારતીય સ્ટોક માર્કેટ બે મહિનામાં જ છ ટકા રિટર્ન રોકાણકારોને આપ્યું આટલું રિટર્ન ૩૭૮ ઈન્ડેક્સ એક વર્ષમાં આપે છે.

છેલ્લાં એક મહિનામાં બજાર નિષ્ણાંતો, મીડિયા અને રોકાણકારો બધાને સ્ટોક માર્કેટના એકતરફી જંગી ઉછળાણને કારણે ચિંતા હતી કે હવે આગળ શું થશે? તીવ્ર કરેક્શન આવશે કે પછી હજી વધુ ઉછળાણો ચાલુ રહેશે? દરેક વર્ગ ૧૦ ટકા કરેક્શનની અપેક્ષા રાખતો હતો. કારણ કે ઈન્ડેક્સ લેવલ અવાસ્તવિક જણાતું હતું, પરંતુ બીએસઈ અને એનએસઈ બંને મહત્વના સૂચકાંકો નવા માઈલ સ્ટોન બનાવવા સાથે અટકવાનું નામ લેતાં હતા. જાણે કે બંને વચ્ચે કોણ આગળની હોડ જામી હતી.

આમ છતાં સ્ટોક માર્કેટ ઓલટાઈમ હાઈ લેવલે સ્પર્શ્યા હતા તો પણ નાના રીટેલ ઈન્વેસ્ટર તેજની પાર્ટીમાં રહી ગયા કે ગાડી ચૂકી ગયાની લાગણી અનુભવતા હતા. એ સાચું છે કે, રિટેલ ઈન્વેસ્ટરો ભાગ્યે જ બીએસઈ ૩૦ અથવા નિફ્ટી ૫૦ ઈન્ડેક્સના સ્ટોકમાં રોકાણ કરે છે અને ધારો કે તેમણે એમ કર્યું છે તો તેમાં કોઈ નિશ્ચિત સમયમાં કર્યું હોય છે જે છેલ્લાં નવ મહિનામાં તે સ્ટોકે વધ્યા છે જેમ કે છેલ્લાં બે મહિનામાં નિફ્ટી ૫૦ સ્ટોક્સ જેવા કે તાતા સ્ટીલ, જેએસબલ્યૂ સ્ટીલ, તાતા મોટર્સ ૧૫થી ૧૭ ટકા ઘટ્યા જ્યારે એશિયન પેઈન્ટ્સ, ટીસીએસ, એચસીએલ ટેકનો, ભારતીય એરટેલ, વગેરે સ્ટોક્સ ૧૫થી ૧૭ જેટલા ઉછળ્યા છે. જેમાં રીટેલ ઈન્વેસ્ટરોનું હોર્ડિંગ ઓછું હતું.

સ્ટોક્સ અને સેક્ટરનું રોટેશન થતું રહે તે સ્ટોક માર્કેટનો નિયમ છે. આમ ઈન્ડેક્સમાં વધારો કે ઘટાડાના લેવલના આધારે તમારા રોકાણમાં વધારો કે ઘટાડો થાય. ક્યારેય નફાકારક રોકાણ સ્ટ્રેટેજી નથી હોતી. ગમે તેમ પણ રીટેલ ઈન્વેસ્ટરો ખાસ કરીને માઈક્રો, સ્મોલકેપ, પેટ્રી, જંક, નબળા પ્રમોટરો અને ઓપરેટરો દ્વારા ચલાવાતી સ્કીમોમાં આંખો બંધ કરી રોકાણ કરે છે. તેના પરિણામો બેન્યમાર્કની સરખામણીએ તેમનું પોર્ટફોલિયો રીટર્ન ચોક્કસપણે ઓછું કે નીચું રહે છે. આની સરખામણી કોલસા સાથે ૨૪ કરેટના સોના સાથે કરીએ એવું કહેવાય. અત્રે એ જાણવું જરૂરી છે કે કઈ રીતે રિટેલ ઈન્વેસ્ટરો સ્ટોક માર્કેટમાં નફો કમાઈ શકે?

ભારતીય સ્ટોક માર્કેટમાં સફળ રોકાણ માટેના મહત્વના સાત સૂચનો

સ્ટોક એલોકેશન - તમારા પોર્ટફોલિયોમાં ૫૦ ટકા હિસ્સો ફન્ટલાઈન સ્ટોક જેવા કે એચડીએફસી લી., એચડીએફસી બેન્ક, ટીસીએસ, એચસીએલ ટેકનો, એશિયન પેઈન્ટ્સ, અદાણી પોર્ટ, એચયુએલ, ડીવીસ લેબ વગેરેનો સમાવેશ કરો અને કોમોડિટી સ્ટોક્સ, પીએસયુ અને અન્ય મોંઘા સ્ટોક્સ નિફ્ટી-૫૦ ઈન્ડેક્સમાંથી બહાર કરો.

બેલેન્સડ પોર્ટફોલિયો - તમારા પોર્ટફોલિયોમાં વધુમાં વધુ ૧૬થી ૧૮ સ્ટોક રાખો. તેમાં ૨૫ ટકા મીડકેપ, ૧૫ ટકા સ્મોલકેપ, પાંચ ટકા માઈક્રોકેપ અને પાંચ ટકા કેશ રાખો. મિડ અને સ્મોલકેપ તમને આઉટ પરફોર્મન્સ રિટર્ન મેળવવા મદદ કરશે. જ્યારે ફન્ટલાઈન સ્ટોક તમારા પોર્ટફોલિયોને મજબૂત બનાવશે.

એક્સ્પોર્ટની વધુ સલાહ લેવાથી દૂર રહો: જ્યારે તમે એક કરતાં વધુ એક્સપોર્ટની સલાહ લો છો ત્યારે રોકાણ બાબતે મૂંઝવણમાં ફસાઈ ઘણા બધા સ્ટોક પોર્ટફોલિયોમાં સમાવો છો જે તમને નુકસાનકારક બને છે.

મજબૂત અને પ્રોથ સ્ટોક જાળવો: નાના રોકાણકારો બે ટકા સ્ટોપલોસ અને પાંચ ટકા પ્રોફિટ થિયરીના પ્રમાણે ટ્રેડિંગ કરવું. માટે ઊંચા વિચાર રાખો ફક્ત વહેલા નફો બુક ના કરો. મજબૂત અને પ્રોથ સ્ટોક ગમે તેટલા ઉછળે છતાં વેચો નહીં. જાળવો. જ્યાં સુધી તેની સંપૂર્ણ વેલ્યુ ના મળે. સ્મોલકેપમાંથી મિડકેપ અને મિડકેપમાંથી લાઈકેપમાં રૂપાંતર કરવામાં સહભાગી બનો.

શીમ આધારિત સ્ટોક પસંદ કરો: પોર્ટફોલિયોમાં પીએસયુ સ્ટોકને વેચો. જ્યારે પ્રમોટરો બદલાયા હોય તેવી કંપનીના સ્ટોક વેચો, ૩૭૮ રિસ્ક્યુરિંગ કરતી કંપનીમાં, અન્ડરવેલ્યુ સ્ટોક વગેરે વેચો.

બજાર બહારની વાત Dilip K. Shah

ગોલ્ડમેન સાયનું કહેવું છે કે.....

વર્ષાન્ત સુધી બ્રેન્ટ ક્રૂડ ૯૦ ડોલરને સ્પર્શશે

હાલમાં ગ્લોબલ માર્કેટમાં બ્રેન્ટ ક્રૂડમાં ભારે ઉછળાણમાં પ્રવર્તે છે. ગ્લોબલ રેટિંગ એન્જસી ગોલ્ડમેન સાયનું તારણ છે કે, ચાલુ વર્ષાન્ત સુધી બ્રેન્ટ ક્રૂડ ઓઈલ બેરલ દીઠ ૮૦ ડોલરથી વધી ૯૦ ડોલરને સ્પર્શશે. વિશ્વમાં ડેલ્ટા વેરિયન્ટ વાયરસમાં થઈ રહેલો વધારો અને ઈઝા'સ વાવાઝોડના પરિણામે ગ્લોબલ માર્કેટમાં ક્રૂડના સપ્લાયમાં ઘટાડો થયો છે.

ગ્લોબલ માર્કેટમાં ક્રૂડના ઉત્પાદનમાં જોવા મળેલી અનિશ્ચિતતા અને ઘટાડો જેવા કારણોએ ગત અઠવાડિયે બ્રેન્ટ ક્રૂડ ફ્યુચરે છેલ્લાં ત્રણનું હાઈ લેવલ તોડ્યું હતું. તેના કારણે ક્રૂડ કંપનીઓએ પણ ઈન્વેન્ટરી સિવાય ક્રૂડના ઊંચા ભાવ લેવાની ફરજ પડી છે. ગોલ્ડમેન સાયના કહેવા મુજબ વર્તમાન ગ્લોબલ સપ્લાય માગ રેશિયો અમારી અપેક્ષા કરતા ઘણો મોટો છે. ડેલ્ટા વેરિયન્ટનો ફેલાવો અમારી ધારણા કરતાં વધુ ઝડપે થઈ રહ્યો છે. સાથે ગ્લોબલ માગમાં ભારે રિકવરીના પગલે ગ્લોબલ સપ્લાયમાં ભારે અછત સર્જાઈ છે. જેના પગલે માગ પુરવઠા વચ્ચે ગેપ વધતા ભાવોમાં સતત ઉછળાણો જોવા મળે છે. જે કદાચ વર્ષાન્ત સુધી વધી બેરલ દીઠ ૯૦ ડોલર થઈ શકે છે.

રિલા. નો શેર ઓલટાઈમ હાઈ થતાં અંબાણીની વેલ્યુ ૯૮.૩ અબજ ડોલરે પહોંચી મુકેશ અંબાણી ફરી એકવાર વિશ્વના ટોપ-૧૦ ધનિકોના લિસ્ટમાં વિશ્વના ટોચના ૧૦ ધનિકોમાં મુકેશ અંબાણી એકમાત્ર એશિયન

રિલાયન્સ ઈન્ડસ્ટ્રીઝ લિમિટેડ (આરઆઈએલ)ના વડા મુકેશ અંબાણીએ ફરી એકવાર વિશ્વના ટોચ ૧૦ ધનિકોમાં સ્થાન પ્રાપ્ત કરી લીધું છે. હાલમાં વિશ્વના ટોચના ૧૦ ધનિકોમાં મુકેશ અંબાણી એકમાત્ર એશિયન છે. રિલા.નો શેર ૨૫૦૦ની સપાટી કુદાવી ઓલટાઈમ હાઈ થતાં અંબાણીની વેલ્યુ ૯૮.૩ અબજ ડોલર પર પહોંચી ગઈ છે. જોકે આ શેરની કિંમત હજુ પણ ઉપર જઈ રહી છે ત્યારે માનવામાં આવે છે કે, અંબાણી

વિશ્વના ટોચના ૧૦ ધનિકો					
નામ	નેટવર્થ અબજ ડોલરમાં	દેશ	નામ	નેટવર્થ અબજ ડોલરમાં	દેશ
એલન મસ્ક	૨૦૦.૩	અમેરિકા	લેરી એલિસન	૧૧૬.૮	અમેરિકા
જેફ બેઝોસ	૧૮૩.૧	અમેરિકા	લેરી પેજ	૧૧૬.૫	અમેરિકા
બેનાર્ડ	૧૭૪.૦	ફ્રાન્સ	સર્ગા બ્રીન	૧૧૨.૩	અમેરિકા
બિલ ગેટ્સ	૧૨૮.૩	અમેરિકા	વોરન બફેટ	૧૦૦.૫	અમેરિકા
માર્ક ઝૂકરબર્ગ	૧૨૧.૮	અમેરિકા	મુકેશ અંબાણી	૯૮.૩	ભારત

ટૂંક સમયમાં ૧૦૦ અબજ ડોલર કલબમાં પ્રવેશ મેળવી લેશે. બજારના નિષ્ણાંતો અનુસાર રિલાયન્સનો શેર ટૂંક સમયમાં રૂ. ૨૭૦૦ની આસપાસ જઈ શકે છે. નોંધનીય છે કે, હાલમાં વિશ્વની સૌથી ધનિક વ્યક્તિ ટેલ્લા અને સ્પેસ એક્સના સીઈઓ એલન મસ્ક છે.

શેરબજારમાં મહાભય કમાણી કરવી છે ?

દર બુધવારે પ્રસિદ્ધ થતું સ્માર્ટ બોનાળા આર્થિક સાપ્તાહિકની / સોફ્ટ (ઈ-મેઈલ) કોપી મંગળવારે સાંજે તમારા કોમ્પ્યુટરના ઈનબોક્સમાં

અગ્રણી ચાર્ટર્ડ, નિષ્ણાતોના આર્ટિકલ્સ ઉપરાંત મિડ - સ્મોલકેપના માસ્ટર બીપીએસ રાજના જોરદાર 'સ્ટોક આઈડિયા' નો ભરપૂર લાભ ઉઠાવો

સ્માર્ટ બોનાળા ઈ-મેઈલ આવૃત્તિ સબસ્ક્રીપ્શન સ્કીમ	૧૨ માસ	રૂ. ૧૨૦૦
	૨ વર્ષ	રૂ. ૨૧૦૦
	૩ વર્ષ	રૂ. ૩૧૦૦



દર બુધવારે સવારે તમારા હાથમાં....

દર રવિવારે સ્માર્ટ ઈન્વેસ્ટમેન્ટ અને દર બુધવારે સ્માર્ટ બોનાળા

Stock Buzz

Subramanian Mahadevan



Varroc Engineering Limited (Rs.299) Automotive Component!

વેરોક એન્જિનિયરિંગ લિ. તે વૈશ્વિક ટાયર -૧ ઓટો કમ્પોનન્ટ્સ સપ્લાયર છે જે ઓટો બાહ્ય લાઈટિંગ સિસ્ટમ્સ, પ્લાસ્ટિક અને પોલિમર ઘટકો, ઈલેક્ટ્રિકલ્સ-ઈલેક્ટ્રોનિક્સ ઘટકો અને પેસેન્જર કાર, વ્યાપારી વાહનો, ૨-વ્હીલર્સમાં વપરાતા ચોકસાઈવાળા ધાતુના ઘટકોની ડિઝાઇન, ઉત્પાદન અને પુરવઠામાં રોકાયેલા છે. વેરોક લાઈટિંગ સિસ્ટમ્સ ડિવિઝન વૈશ્વિક સ્તરે છઠ્ઠો સૌથી મોટો સપ્લાયર છે અને તેના ત્રણ સ્વતંત્ર બાહ્ય લાઈટિંગ સપ્લાયર્સમાંથી એક છે. વેરોકના વ્યવસાયમાં ૧) વૈશ્વિક લાઈટિંગ વ્યવસાય છે જે પેસેન્જર કાર માટે બાહ્ય લાઈટિંગની ડિઝાઇન, ઉત્પાદન અને પુરવઠા સાથે સંકળાયેલ છે, ૨) ભારતીય બિઝનેસ ભારતીય 2W અને 3W OEM ને વિવિધ પ્રકારના ઓટો ઘટકોની ડિઝાઇન, ઉત્પાદન અને પુરવઠા સાથે સંકળાયેલ છે; અને ૩) અન્ય વ્યવસાયો, જેમાં ઈટાલીમાં બાંધકામ અને તેલ અને ગેસ ઉદ્યોગો માટે હોટ-સ્ટીલ બનાવટી ભાગોના ઉત્પાદક અને ઈટાલી, રોમાનિયા અને વિયેતનામમાં કામગીરી સાથે વૈશ્વિક મોટરસાઈકલ OEM માટે હાઈ-એન્ડ લાઈટિંગ સિસ્ટમ્સના ઉત્પાદકનો સમાવેશ થાય છે. VEL એ FY21 ને INR ૧૧,૩૦૩ કરોડની ટોપલાઈન અને INR ૬૩૨ કરોડની નેગેટિવ બોટમ લાઈન દર્શાવેલ જોકે કોવિડ -૧૯ પ્રેરિત રોગચાળો હોવા છતાં નાણાકીય વર્ષ ૨૧ માં ડેટ્ટુ ઈક્વિટી રેશિયો ૦.૮૪ થી સુધરીને ૦.૭૪ થયો છે. વેરોકનો વૈશ્વિક લાઈટિંગ વ્યવસાય એલઈડી તરફ નમેલા ઓટોમોટિવ બાહ્ય પ્રકાશમાં વૈશ્વિક સ્તરે ન. ૬ સ્થાને છે. લાઈટિંગ અને એલઈડી એ એક સેગમેન્ટ છે જે માળખાકીય રીતે મજબૂત છે કારણ કે સેગમેન્ટ પાવરફુલ છે, અને એલઈડી ઉર્જા બચાવવામાં મદદ કરે છે જે ખાસ કરીને EV ટ્રિપ્લિકોણથી મહત્વપૂર્ણ છે. આગળ વધતું VEL પાસે વૃદ્ધિને ટકાવી રાખવા માટે સ્પષ્ટ રોડમેપ છે જે ૧) વૈશ્વિક લાઈટિંગ બિઝનેસ માટે ઉચ્ચ વૃદ્ધિ બજારો પર ધ્યાન કેન્દ્રિત કરવા માટે; ૨) ભારતમાં વાહન દીઠ સામગ્રી વધારો; ૩) આર એન્ડ ડીમાં રોકાણ અને ભવિષ્યના વલણો પર મૂડીકરણ; ૪) અકાર્બનિક વૃદ્ધિ વિસ્તરણ અને ૫) છેલ્લે, ઓપરેશનલ કાર્યક્ષમતા પર ધ્યાન કેન્દ્રિત કરવા માટે. મૂલ્યાંકનના ટ્રિપ્લિકોણથી VEL FY21 અને FY22 પર 15x અને 11x ની PE પર વેપાર કરે છે જે તેના મજબૂત વૈશ્વિક અને સ્થાનિક ગ્રાહક પદચિહ્નને ધ્યાનમાં રાખીને આકર્ષક લાગે છે, સારી રીતે વૈવિધ્યસભર ઉત્પાદન પોર્ટફોલિયો, અપેક્ષિત ROE અને ROCE સાથે નાણાકીય સુધારણા ૧૮% થી ૧૫% ની વચ્ચે અને આગળ જતા સ્થાનિક અને વૈશ્વિક બજારોમાંથી મજબૂત વૃદ્ધિની અપેક્ષા છે. જૂન ૨૦૧૮ માં તેની પ્રારંભિક OFS પછી રૂ. ૮૬૭ ના આઈપીઓ ભાવમાં લિસ્ટિંગ થયા બાદથી સ્ટોકમાં નોંધપાત્ર સુધારો જોવા મળ્યો છે જે લાંબા ગાળા માટે સારો એન્ટ્રી પોઈન્ટ પૂરો પાડે છે. રોકાણકારો બે વર્ષથી વધુ સમયના રોકાણ માટે વર્તમાન સ્તરે આકર્ષક લાગે છે. VEL ની સક્ષમ મેનેજમેન્ટ ટીમ, જાણકાર અને રોકાણકાર મૈત્રીપૂર્ણ પ્રમોટર્સ ૭૫% હોલ્ડિંગ, માર્કેટ ક્લાયન્ટ્સ, EV સેગમેન્ટમાં ૨૦% ની નજીકના બિઝનેસ લાંબા ગાળાના ટકાઉ વિકાસ માટે વિશાળ સકારાત્મક છે. સ્ટોક મર્યાદિત નુકસાન સાથે ૧૨ થી ૧૮ મહિનાના પરિપ્રેક્ષ્યમાં ઓછામાં ઓછા ૧૦૦% વળતર આપી શકે છે.

Smart Banking & Financial Services

Smart Investment takes this opportunity to review five of the seven mutual fund schemes currently in NFO. By Vijaya Kittu M, GetPaidIndia.com

IIFL પ્રાઈવેટ ઈક્વિટીએ શેરમાંથી બહાર નીકળ્યા બાદ CAMS શેરની કિંમત દબાણ હેઠળ હતી. IIFL PE IIFL AMC નો એક ભાગ છે અને તેણે લગભગ રૂ. ૧૩૫ કરોડમાં CAMS ના શેર હસ્તગત કર્યા છે. એક વર્ષ પહેલા ૧૩૫ કરોડ અને હવે લગભગ રૂ. ૩૫૩ કરોડ થવા જાય છે. CAMS સપ્ટેમ્બર ૨૦૨૦ માં IPO સાથે માર્કેટમાં પ્રવેશેલ હતી અને તેના લિસ્ટિંગના એક વર્ષમાં તેના રોકાણકારો માટે સંપત્તિ સર્જક સાબિત થયેલ. કેટલાક AMC એ તાજેતરના સમયમાં ઘણા NFO લોન્ચ કર્યા છે, અને બજારમાં પૂરતી લિક્વિડિટી છે. આનાથી CAMS ની આવકમાં વધારો થઈ શકે છે. CAMS ને મ્યુચ્યુઅલ ફંડ RTA સેવાઓમાંથી ૮૦% આવક મળે છે. નવી એસઆઈપી નોંધણીઓ પણ વધી રહી છે કારણ કે અર્થતંત્ર કોવિડના ભયમાંથી બહાર આવી રહ્યું છે. યુકેના સહ-પ્રમોટર સ્ટાન્ડર્ડ લાઈફ દ્વારા તેનો હિસ્સો ૫% ઘટાડ્યા બાદ એચડીએફસી એએમસી શેરની કિંમત સમાહ દરમિયાન દબાણ હેઠળ હતી. HDFC AMC એ HDFC લિમિટેડ (૫૨.૬૫%) અને સ્ટાન્ડર્ડ લાઈફ (૨૧.૨૩%) વચ્ચે સંયુક્ત સાહસ છે. HDFC LIMITED એ ક્વાર્ટર - ૨ માં રૂ. ૧૧૦૦ કરોડનો એડવાન્સ ટેક યુકેલ છે. જે વર્ષ ૨૦ વર્ષ બેઝીજે ૫૦૦ કરોડ યુકેલેલ હતો. લાભ કરની ઉંચી યુકેવણી સામાન્ય રીતે સંભવિત ઉચ્ચ આવક અને ઉંચા નફાના પ્રતિબિંબ તરીકે જોવામાં આવે છે. INDUSIND BANK એ ગીરવે મૂકેલા શેરની માંગ કરીને મેકલીઓડ રસેલમાં ૪.૦૯% હિસ્સો મેળવ્યો. બેંકે ઈન્ડેલ મની સાથે ગોલ્ડ લોન સહ-ધરણ કરાર કર્યા છે. એરલાઈનર વિસ્તારને ઈન્ડસઈન્ડ બેંક સાથે ભાગીદારી કરીને ક્લબ વિસ્તાર ઈન્ડસઈન્ડ બેંક એક્સપ્લોરર કો-બ્રાન્ડેડ કેડિટ કાર્ડ ઓફર કર્યા છે. ICICI પ્રોટેન્શિયલ NASDAQ ૧૦૦ ઈન્ડેક્સ ફંડ હવે NFO માં છે. નાસ્ડેક ૧૦૦ પોર્ટફોલિયોની સિક્વોરિટીના સંપર્કમાં આવવા માટે ઈન્ડેક્સ ફંડ રૂટ સામાન્ય રીતે ઓછા ખર્ચે માર્ગ છે. એનએફઓ ૧૧ ઓક્ટોબર, ૨૦૨૧ ના રોજ બંધ થાય છે. ઓપન-એન્ડેડ ફંડ નિયમિત રૂપે ટ્રાન્ઝેક્શન માટે ખુલશે. હાલમાં ભારતીય એમએફ દ્વારા ત્રણ નાસ્ડેક યોજનાઓ ઓફર કરવામાં આવી છે - કોટક નાસ્ડેક એફઓએફ (ફેબ્રુઆરી ૨૦૨૧ માં લોન્ચ), મોતીલાલ ઓસ્વાલ નાસ્ડેક ૧૦૦ ઈટીએફ (માર્ચ ૨૦૧૧ માં લોન્ચ), અને મોતીલાલ ઓસ્વાલ નાસ્ડેક ૧૦૦ એફઓએફ (નવેમ્બર ૨૦૧૮ માં લોન્ચ). મહિન્દ્રા મેન્યુલાઈફ એશિયા પેસિફિક REITS FOF એ એક આકર્ષક મ્યુચ્યુઅલ ફંડ સ્કીમ છે જે મેન્યુલાઈફ ગ્લોબલ ફંડ (MGF) - એશિયા પેસિફિક REIT ફંડના ઈન્ટરનેશનલ રિયલ એસ્ટેટ ઈન્વેસ્ટમેન્ટ ટ્રસ્ટ (REIT) એકમોમાં રોકાણ કરે છે. MGF સિંગાપોર, હોંગકોંગ, ચીન, ઓસ્ટ્રેલિયા, ફિલિપાઈન્સ અને થાઈલેન્ડ REIT માં રોકાણ કરે છે. તેના પોર્ટફોલિયોમાં REITS માટે ૮૦% એક્સપોઝર અને રિયલ એસ્ટેટ અને પ્રોપર્ટી મેનેજમેન્ટ શેરોમાં ૨૦% એક્સપોઝર છે. REIT FOF હોવાથી, સ્કીમનું વળતર સ્થિર આવકવાળા ભંડોળ અને શુદ્ધ-ઈક્વિટી લક્ષી ભંડોળ વચ્ચે હશે. તેમના પોર્ટફોલિયોમાં વૈવિધ્યકરણ ઈચ્છતા રોકાણકારો આ અંગે વિચાર કરી શકે છે.

ઈન્ડેક્સ બેઝ્ડ કરેક્શન : સ્ટોક સ્પેસિફિક તેજનો માહોલ સ્મોલ-મિડકેપ ખૂબ સારી મોમેન્ટમ જોવાય

ઈન્ડેક્સને એક વીકના ટ્રેડિંગ સેશનમાં સારો એવો નીચે લાવી કરેક્શન આપી દીધું. સ્મોલ-મિડકેપ સાથે સાથે લાઈફકેપના અમુક કાઉન્ટરોમાં ખૂબ જ સારી તેજ જોવા મળી. પીએસયુ બેન્કિંગ કાઉન્ટરો રંગતમાં આવી ગયા. દોઢ વર્ષની તેજમાં શાંત પડેલું પીએસયુ બેન્કિંગ સેક્ટર હવે વોલ્યુમ સાથે મોમેન્ટમમાં પ્રવેશી ચૂક્યા છે. અમુક સ્મોલકેપ્સ શેરોએ જે વળતર આપ્યું તે અકલ્પનીય છે. નાના રોકાણકારો માટેના નીચી કિંમતના શેરોમાંથી એક JITF જિંદાલ, ઈન્ફા લોજિસ્ટીક ૮ રૂપિયાથી ફક્ત ૨૦૦ ટકા બાયર સર્કિટ અને બે લાખ + હબાયર સાથે નાના રોકાણકારોને આવું માતબાર વળતર મેળવવા બદલ મારા સાથે સ્માર્ટ પરિવારના ખુબ ખુબ અભિનંદન. દેશભરમાં સારા ચોમાસા સાથે અમુક સ્ટેટોમાં અતિવૃષ્ટિ થઈ રહી છે. એકાદ મહિના પહેલાં જે દુષ્કાળની ચિંતા સેવાતી હતી તેમાંથી રાહત થઈ ગઈ છે. ૨વી સીઝન માટે પાણીના સ્તર ખૂબ ઊંચા આવી ગયાનો ફાયદો કિસાનોને મળશે. પીએમ મોદી સાહેબની અમેરિકા પ્રવાસ અને યુએનને સંબોધન જે ભારતની નવી ઊભી થયેલી વૈશ્વિક તાકાતના દર્શન કરાવે છે. ચાઈનામાં વીજળી સંકટ થયો છે. કેમિકલ્સ ઈન્ડસ્ટ્રીમાં પણ ત્યાં પ્રોબ્લેમ છે જેનો ફાયદો ભારતીય કંપનીઓને મળશે. બજેટ યુપી, ગુજરાત, વિધાનસભા ઈલેક્શન આવતા ઈન્વેસ્ટો આવનારા આગલા વર્ષના ખાસ બની રહેશે. અફઘાનિસ્તાન મામલો એની મેળે દંડો પડતો જોવા મળશે. ભૂખ્યા પેટે કેટલી બંદુકો ચલાયા કરશે. હવે અમેરિકા સહિત વૈશ્વિક ઈકોનોમી રિકવર થઈ નવી ગતિ પકડી લેશે. ભારતીય બજાર વર્લ્ડ ઈકોનોમીની રફતારમાં ખૂબ આગળ નીકળી જશે. વૈશ્વિક બજારો કરતાં ભારતીય બજાર જે ખૂબ મહા મહિ લુલરનમાં પ્રવેશ ચૂક્યું છે તેની ચાલ વિચના હબજારો કરતાં ખુબ વધારે અર્થતંત્રને મજબૂતી આપતી જોવા મળી શકે. વર્લ્ડની ચાઈના સિવાયની કન્ટ્રીઓ ભારત

સર્કિટ બ્રેકિંગ શેર
Manoj Sanghvi
(M.: 093270 72792)

સાથે સારા સંબંધો કે ભારતીય બજારમાં રોકાણની સંભાવનાઓ જોઈ રહી છે જે ભારતની વધતી સમૃદ્ધિને ઘણી આગળ પહોંચાડી દેશે. સેક્ટરિયલ તેજ અને વધી ગયેલા સેક્ટરમાં કરેક્શન વાળી મોટી તેજ છે ન ચાલતા શેરો પોર્ટફોલિયોમાં હોય તો સ્વીચ ઓવરનો મોકો શોધી ખૂબ જ ઝડપી ભારે વળતર મેળવવાનો સમય ચૂકવા જેવો નથી. **Mishra Dhatu (Rs. 188.00) (Code : 541195) :-** પીએસયુ મેટલ ડિફેન્સની આ એક જ કંપની છે. જેણે આખી તેજમાં ખાસ કરીને વળતર આપ્યું નથી. શેરનું અતિ વધારો પડતું કોન્સોલિડેશન ગમે ત્યારે તૂટી ભુલરનમાં જોઈન્ટ થઈ શકે. સોલીડ ફંડામેન્ટલ્સ અને ખાસ કરીને ડિફેન્સ માટે મોનોપોલી બિઝનેસ ધરાવતી પ્રોડક્ટો બનાવે. આપણા પડોશી દેશો (ચીના અને વૈશ્વિક મજબૂતાઈ ભારત ધરાવે છે તે જોતાં આ કંપનીના ઓર્ડર બુક હંમેશા મોટી બની રહેશે. **Welspun Corp. (Rs. 142.00) (Code : 532144) :-** શેર મોમેન્ટમમાં પ્રવેશી ચૂક્યો છે. ચૂપની ટોવેલ બનાવતી કંપનીનો શેર ઝડપથી ડબલ થતો જોવા મળ્યો. હેવી ટ્રેનેજ સિસ્ટમ પાઈપ્સ બનાવતી વર્લ્ડની સેકન્ડ નંબરની ૫ ટકા ડિવિડંડ આપતી આ કંપનીનો શેર ઈન્ડેક્સ પ્રમાણે પરફોર્મ નથી કરી શક્યો. **Spencer Retail (Rs. 129.00) (Code : 542337) :-** આરપી સંજીવ ગોયેન્કા ચૂપના શેરોમાં આ એક જ વગર પરફોર્મ નહતો. હવે મોમેન્ટમમાં પ્રવેશ ચૂકેલા આ શેર ધીમે ધીમે સારો સુધરી રહ્યો છે. ૧૧૬થી ઉપરમાં ૧૩૫ થઈ ૧૨૮ બંધ આવ્યો છે. ડી માર્ટ અને બીજા રિટેઈલ સેક્ટરના શેરો કરતાં આ અંડરવેલ્યુએડ કાઉન્ટર. **IDBI Bank (Rs. 50.00) (Code : 500116) :-** પીએસયુ બેન્કિંગ કાઉન્ટર

વિવાદોમાં રહેલી આ બેન્કને એલઆઈસીને સુપરત કરી દેવામાં આવી વિજય માલ્યા જેવા ઘણા મોટા મુદ્દાઓ હવે ડસ્ટબીન તરફ ૩૮ વાળો ૪૮ થઈ ૪૬ બંધ આવ્યો છે. જે રીતની વોલ્યુમ સાથે હેવી મોમેન્ટમ જોવા મળી રહી છે તે જોતાં આ કાઉન્ટર તેજના તબક્કામાં એલઆઈસીની કોસ્ટ ૫૫ નોર્મલ, ઈન્ટ્રસ્ટ કોસ્ટ અને ડિલીવેરિંગ વેલ્યુએશન મીનીમમ ૭૫ ની તો મળવી જ જોઈએ. તબક્કાવાર માટે વિચારવું. **Indo Borex (Rs. 169.00) (Code : 524342) :-** ૩૮૦ ના ૧૦ પેઈડઅપના ભાવની ભલામણો બાદ ઉપરમાં ૨૦૦૦ નું મહિ તેજ થયા બાદ એકની ફેસવેલ્યુમાં સ્વ્લીટ થયો છે. આ શેર ૧૭૩ પર બંધ આવ્યો છે. પાંચ ટકાની સર્કિટ ફીલ્ટરમાં છે. ગમે ત્યારે સર્કિટ બદલાશે. સ્વ્લીટ થયા બાદ નીચે આવ્યો છે. તબક્કાવાર વિચારી સમય આપી શકાય. તેની ઈક્વિટી સ્ટ્રોંગ બેલેન્સશીટ શેરોમાં આગળ ખૂબ જ સારી મોમેન્ટમ જોવા મળી શકે. **NILE Ltd. (Rs. 547.00) (Code : 530129) :-** ૨૮૦ ની ભલામણ બાદ ઉપરમાં ૭૦૦ થી કરેક્શન થી ૫૦૦થી ૫૫૦માં કોન્સોલિડેશનનો તબક્કો ૫૦૦+ ની બુકવેલ્યુ ખુબ જ નાની ઈક્વિટી ફાર્મા અને કેમિકલ્સ કંપનીઓ માટે વેસલ્સ બનાવતી આ કંપનીનો શેર અંડરવેલ્યુએડ ઈન્વેસ્ટરમાં હોલિંગ કેપેસિટી હોય તો તેઓ આવા કાઉન્ટરો પર વિચારી શકે. **JSW Ispat (Rs. 33.35) (Code : 513446) :-** ૧૮ની ભલામણ બાદ ઉપરમાં ૬૭નું લેવલ બનાવી ૩૩થી ૩૫ ના OFS એનાઉન્સ બાદ ખાસ્સો એવો તૂટી ૩૦ રૂપિયા આજુબાજુ સેટલ થયો. OFS ના ૮.૫ કરોડ શેર જેની પાસે ગયા તે સારો એવો બીજો માલ બજારમાંથી ક વર કરી રહ્યા લાગે છે. શેર હવે ટી ટૂ ટી સેટલમેન્ટમાંથી બહાર રેગ્યુલર સેટલમેન્ટમાં આવી ગયો છે. ધ્યાનમાં રાખી શકાય.

IPO ANALYSIS

1st Jan'21 to 30th Sept'21

પરિચય :- વર્ષ ૨૦૨૧ માત્ર સેકન્ડરી બજારના રોકાણકારો માટે જ નહીં પરંતુ જે લોકો પ્રાયમરી માર્કેટમાં રોકાણ કરે છે તેમના માટે પણ સુવર્ણ વર્ષ બની રહ્યું છે. જેમણે પ્રાયમરી માર્કેટમાં રોકાણ કર્યું હતું અને એલોટમેન્ટ મેળવવા માટે નસીબદાર હતા અથવા લિસ્ટિંગ તારીખે શેર ખરીદવા માટે પૂરતા સ્માર્ટ હતા તેઓ પણ નસીબદાર સાબિત થયા છે. **૧ લી જાન્યુઆરીથી ૩૦ મી સપ્ટેમ્બર ૨૧ સુધીના આઈપીઓનું વિશ્લેષણ :** ૧ લી જાન્યુઆરી ૧ થી ૩૦ સપ્ટેમ્બર ૨૧ સુધીની યાદી થયેલ આઈપીઓના વિગતવાર વિશ્લેષણથી જાણવા મળ્યું છે કે ૪૧ નવી કંપનીઓ પ્રથમ નવ મહિનામાં (૧ લી જાન્યુઆરીથી ૩૦ મી સપ્ટેમ્બર ૨૧

સુધી) સૂચિબદ્ધ થઈ હતી અને ૪૧ માંથી ૧૨ કંપનીઓ આનાથી વધુ વેપાર કરી રહી છે. ઈશ્યુ કિંમતના બે ગણા અને ચાર ગણા ભાવે ટ્રેડ થઈ રહી છે. કંપની મુજબનો ડેટા કોષ્ટક ૧ માં આપવામાં આવ્યો છે. **નિષ્કર્ષ :-** પ્રથમ વિજેતા હરોળમાં સ્પેશિયાલિટી કેમિકલ્સ સેગમેન્ટ છે કારણ કે આ સમયગાળામાં સૂચિબદ્ધ ચાર કંપનીઓ (અમી ઓર્ગેનિક્સ, તત્વા ચિતન, ક્લીન સાયન્સ ટેકનોલોજીસ અને લક્ષ્મી ઓર્ગેનિક્સ) ૧૦૦% થી વધુ લાભો સાથે વેપાર કરી રહી છે. એક રસપ્રદ અવલોકન એ છે કે ૧૨ માંથી ૧૧ કંપનીઓએ લિસ્ટિંગ પછી પણ યોગ્ય વળતર આપ્યું છે (૭% થી ૨૩૦% સુધી). એકમાત્ર વિચિત્ર તત્વચિતન છે જે ૧૧૩% ના પ્રભાવશાળી

Kishore Purswani
(Email: kishore.purswani@gmail.com)

લાભ સાથે લિસ્ટિંગના દિવસે બંધ રહ્યું હતું અને હવે લિસ્ટિંગના દિવસે બંધ ભાવના ૮.૫% ની સાથે વેપાર કરી રહ્યું છે. જેમ કે જે રોકાણકારો કે જેમણે લિસ્ટિંગમાં સ્ટોકનું મૂલ્ય ઓળખી લીધું હોત અને લિસ્ટિંગના દિવસે શેર ખરીદ્યા હોત તે હવે સુંદર લાભ સાથે બેઠા છે. મેક્રોટેક ડેવલપર્સ અને ઈઝી ટ્રીપ જે લિસ્ટિંગના દિવસે ૫% ડિસ્કાઉન્ટ અને ઈશ્યુ પ્રાઈસના સંદર્ભમાં ૧૧% નો લાભ સાથે બંધ થઈ હતી તે હવે અનુક્રમે ૧૧૮% અને ૨૧૮% ના વધારા સાથે વેપાર કરી રહી છે અને યોગ્ય વળતર આપવામાં અગ્રેસર છે.

શીખવું એ છે કે રોકાણકારને સ્ટોકનું મૂલ્ય શોધવાની અને પછી જાણકાર નિષ્ણિ લેવાની જરૂર છે.

Data of IPOs trading with more than 2X of Issue Price

Co. Name	Sector	Issue Size	Subs (x)	List Date	Issue Price (Rs.)	Listing Day Closed	Listing Gain (%)	Price as on 30-9-21	Gain (%)
Ami Org.	Spec. Chem	569.64	64.5	14-Sep	610	935	53	1282	110
TatvaChint.	Spec. chem	500	180.3	29-Jul	1083	2310	113	2193	102
Clean Sc.	Spec. Chem	1546	93.4	19-Jul	900	1585	76	2047	127
G R Infra	Civil const.	963.28	102.6	19-Jul	837	1747	109	1869	123
Macrotech	Real estate	2500	1.4	19-Apr	486	463	-5	1059	118
Barbeque	Casual Dining	452.87	6	07-Apr	500	590	18	1115	123
Nazara Tech	Mobile gaming	582.91	175.5	30-Mar	1101	1577	43	2292	108
Laxmi Org.	Spec. Chem	600	106.8	25-Mar	130	165	27	547	321
Easy trip	Travel solutions	510	159.3	19-Mar	187	208	11	594	218
MTAR tech	Precision Engg.	596.41	200.8	15-Mar	575	1082	88	1465	155
Nureca	Healthcare & wellness	100	39.9	25-Feb	400	667	67	1628	307
Stove Kraft	Kitchen appliances	412.63	18	05-Feb	385	446	16	1025	166

દાલમિયા ભારત લિમિટેડ :
દાલમિયા સીમેન્ટ (ભારત) લિમિટેડ દાલમિયા ભારત લિમિટેડની પેટા કંપની છે. તેણે ઓડિશામાં કટક નજીક કપિલાસ સીમેન્ટ મેન્યુફેક્ચરિંગ વર્કસ (કેસીએમએલ) યુનિટમાં ૨.૨૫ મિલિયન ટન ક્ષમતા ધરાવતી લાઈન-૨માં વ્યાવસાયિક ઉત્પાદન શરૂ કરવાની જાહેરાત કરી હતી. તાજેતરમાં કંપનીએ ઝારખંડ સરકાર સાથે રાજ્યમાં રૂ. ૭૫૮ કરોડનું રોકાણ કરવા માટે ત્રણ સમજૂતી કરાર કર્યા છે. દાલમિયા ભારત લિમિટેડે તાજેતરમાં દેશમાં તેની સીમેન્ટ ઉત્પાદન ક્ષમતા વિકસાવવા લાંબાગાળાની યોજના જાહેર કરી હતી. કંપની વર્ષ ૨૦૨૧ સુધીમાં સીમેન્ટ ઉત્પાદન ક્ષમતા વાર્ષિક ૧૧૦-૧૩૦ મિલિયન ટન લઈ જવાની યોજના ધરાવે છે, જે ઓર્ગેનિક અને ઈનઓર્ગેનિક તકોના મિશ્રણ મારફત પૂરી કરાશે. ખરીદો.

ટ્રેન્ટ લિ. : અનેક રાજ્યોમાં લોકડાઉન સંબંધિત નિયંત્રણો દૂર થવા, રસીકરણની ઝડપ વધવી, ઓફિસો, મોલ અને મલ્ટીપ્લેક્સમાં પરીવહનમાં વધારો, તહેવારો અને લગ્નની આગામી મોસમ સાથે નિષ્ણાતો ટ્રેન્ટ લિ. જેવી એપરલ કંપનીઓ માટે સકારાત્મક છે. ત્રીજા ક્વાર્ટરના પરીણામો અપેક્ષ કરતાં ઘણા આવી શકે છે, કારણ કે માગમાં સુધારાની શક્યતાથી માર્જિન પરફોર્મન્સ સુધરવાની અપેક્ષા છે. કોરોના

દાલમિયા ભારત : સીમેન્ટ બિઝનેસમાં વિસ્તરણનો લાભ મળશે
ટ્રેન્ટ લિ. : સ્ટોક નવી ટોચે પહોંચશે
ગોદરેજ કન્સ્યુમર : ગ્રોથ લીવર્સ પર ફોકસ
એસબીઆઈ લાઈફ : બિઝનેસ મોમેન્ટમમાં સતત વૃદ્ધિ
બજાજ ઓટો : આંતરરાષ્ટ્રીય બ્રાન્ડ્સમાં હિસ્સાથી લાભ થશે

મહામારી દરમિયાન ખર્ચ પર નિયંત્રણો મૂકવામાં આવતાં હાઈઓપરેટિંગ લીવરેજ સાથે નાણાકીય વર્ષ ૨૨ અંદાજિતના ત્રીજા ક્વાર્ટરમાં પૂર્વ-કોવિડ માર્જિન કરતાં ઊંચું માર્જિન હાંસલ થઈ શકે છે. છેલ્લા એક વર્ષમાં સ્ટોકમાં ૫૦ ટકાનો ઊછળાણો આવ્યો છે. આ સ્ટોક આગામી દિવસોમાં વધુ નવી ટોચને સ્પર્શી શકે છે.

ગોદરેજ કન્સ્યુમર : ગોદરેજ કન્સ્યુમર પ્રોડક્ટ્સે ગ્રોથ લીવર્સ પર ફોકસ કર્યું છે. કંપની ઘરેલુ ઈન્સ્ટ્રુમેન્ટ્સ (એચઆઈ)માં એરો સોલ્સ/લિક્વિડ વેપોરાઈઝર્સનો પ્રસાર સુધારી રહી છે. કંપની સ્પર્ધાત્મક પ્રાઈસિંગ મારફત વેટ-વાઈસમાં તેનો ગુમાવેલો બજાર હિસ્સો પાછો મેળવી રહી છે. કંપની ઈન્ડોનેશિયામાં દ્વિ-અંકી વૃદ્ધિ કરવા માટે સ્વચ્છતામાં વધારો કરી રહી છે. ભારતના બિઝનેસમાં સાબુ અને એચઆઈ સહિત બધી જ મહત્વની કેટેગરીમાં દ્વિ-અંકી વૃદ્ધિની અપેક્ષા છે. કંપની નાણાકીય વર્ષ ૨૦૨૨માં કંપની આવક વૃદ્ધિમાં દ્વિ-અંકી વૃદ્ધિ નોંધાવે તેવી



અપેક્ષા છે. કાચા-માલનો કુગાવો નજીકના સમયમાં માર્જિન પર દબાણ રાખવાનું ચાલુ રાખશે. કેલિબ્રેટેડ ભાવ વધારો અને ઓપરેટિંગ કાર્યક્ષમતા ખર્ચ પરનું દબાણ દૂર કરવામાં મદદરૂપ થશે. ખરીદો.

એસબીઆઈ લાઈફ : એસબીઆઈ લાઈફ ઈન્સ્યોરન્સે જુલાઈમાં પર ટકા અને ઓગસ્ટમાં ૬૭ ટકાના વ્યક્તિગત ડબલ્યુઆરપી ગ્રોથ સાથે નવા બિઝનેસ ગ્રોથમાં મજબૂત આકર્ષણ નોંધાવ્યું છે. નાણાકીય વર્ષ ૨૨માં અત્યાર સુધીમાં કંપનીએ ૪૮ ટકાનો વ્યક્તિગત ડબલ્યુઆરપી ગ્રોથ રિલિવર કર્યો છે જ્યારે બે વર્ષનો સીએજઆર ૨૦ ટકાના સ્તરે સ્વસ્થ છે. બધા જ સેગ્મેન્ટમાં મજબૂતીથી ગ્રોથ બાઉન્સબેક થયો હોવાની સાથે બિઝનેસ મોમેન્ટમાં તેજ જોવા મળી છે. નાણાકીય વર્ષમાં સ્વસ્થ દ્વિ-અંકી વૃદ્ધિ (૨૦-

૨૫ ટકા)નો મેનેજમેન્ટનો આશય છે, જે છેલ્લા કેટલાક વર્ષોમાં શ્રેષ્ઠ હશે. કંપનીને નાણાકીય વર્ષ ૨૧-૨૪ અંદાજિતમાં એપીઈ ગ્રોથમાં ૨૦ ટકા સીએજઆર નોંધાવવાની અપેક્ષા છે. એજન્સી ચેન્લે મજબૂત બાઉન્સ બેક દર્શાવ્યું છે અને બિઝનેસ ગ્રોથમાં તેનું યોગદાન સારું રહ્યું છે. એન્યુઈટી અને કેડિટ લાઈફ જેવા હાઈ માર્જિન સેગ્મેન્ટમાં મજબૂત મોમેન્ટમે વીએનબી માર્જિનમાં વધુ સુધારો કર્યો છે. તબક્કાવાર ખરીદો.

બજાજ ઓટો : બજાજ ઓટો અને કેટીએમ એજીમાં તેની ભાગીદાર પીઅરર ઈન્ડસ્ટ્રીએ જાહેરાત કરી છે કે તેઓ શેર સ્વીપ સોદા મારફત પ્રીમિયમ બાઈક ઉત્પાદક કેટીએમમાં શેરહોલ્ડિંગને સરળ બનાવવાની યોજનાને અંતિમ ઓપ આપી રહ્યા છે. આને પગલે બજાજ ઓટો સ્ટ્રીકન પાર્ટનરની હસ્કવર્ન, ગેસગેસ અને રેમોન સહિતની અન્ય બ્રાન્ડ્સમાં પરોક્ષ હિસ્સેદાર બનશે. અગાઉ, બજાજ ઓટો અને પીઅરર મોબિલિટી એજી (પીએમએજી) કેટીએમ એજીમાં અનુક્રમે ૪૮ ટકા અને ૫૨ ટકા

હિસ્સો ધરાવતા હતા. બજાજ તેની નેધરલેન્ડ સ્થિત પેટા કંપની બજાજ ઓટો ઈન્ટરનેશનલ હોલ્ડિંગ્સ બીવી (બીભવ) મારફત શેરહોલ્ડિંગ ધરાવે છે. બે તબક્કાના સોદાના ભાગરૂપે બજાજ ઓટોએ કેટીએમમાં તેના કુલ હિસ્સામાંથી ૪૬.૫ ટકા પીએમએજીમાં સૌથી મોટી શેરધારક પીટીડબલ્યુ હોલ્ડિંગ એજીને ટ્રાન્સફર કર્યા છે. બદલામાં બજાજને પીટીડબલ્યુ હોલ્ડિંગ એજીમાં ૪૮.૮ ટકા હિસ્સો મળ્યો છે. દરમિયાન બજાજ ઓટોનું કુલ ઓટો વેચાણ સપ્ટેમ્બર ૨૦૨૧માં ૪,૦૨,૦૨૧ યુનિટ હતું, જે સપ્ટેમ્બર ૨૦૨૦માં ૪,૪૧,૩૦૬ યુનિટ કરતાં ૮ ટકાનો ઘટાડો દર્શાવે છે. જોકે, કુલ વેચાણ ઓગસ્ટ ૨૦૨૧માં ૩,૭૩,૨૭૦ યુનિટની સરખામણીમાં તે ૭.૭ ટકાની વૃદ્ધિ દર્શાવે છે. તહેવારોની મોસમ શરૂ થઈ હોવાથી વેચાણ વધશે. ખરીદો.

(SEBI Registered Research Analyst)
*** Disclosure :-** The author has not brought / sold any stock advised in this news paper during last one month • All stocks rates / indices on 24th September 2021 unless specified o Stoploos is useful for Short-Medium term investors only •
*** Disclaimer :-** Smart Investment will not be responsible / for any loss arising out of investment based on its recommendation. • Though, every care has been taken, we will not responsible for any errors / omissions • All disputes are subject to Ahmedabad jurisdiction

Dalmia Bharat	
CMP (1-10-2021)	2116.00
Face Value	2.00
BSE Code	542216
52 Wk. High	2547.20
52 Wk. Low	740.00

TRENT	
CMP (1-10-2021)	1045.00
Face Value	1.00
BSE Code	500251
52 Wk. High	1089.15
52 Wk. Low	587.95

Godrej Consumer	
CMP (1-10-2021)	1019.00
Face Value	1.00
BSE Code	532424
52 Wk. High	1138.50
52 Wk. Low	644.00

SBI Life Insurance	
CMP (1-10-2021)	1209.00
Face Value	10.00
BSE Code	540719
52 Wk. High	1253.50
52 Wk. Low	755.55

Bajaj Auto	
CMP (1-10-2021)	3855.00
Face Value	10.00
BSE Code	532977
52 Wk. High	4361.20
52 Wk. Low	2823.25

Arvind Smart Space (રૂ. ૧૭૩.૦૦) (કોડ : ૫૩૮૩૦૧) :- બીએસઈ ખાતે બી શ્રુપમાં લીસ્ટેડ આ કંપનીના શેરની ફેસ વેલ્યુ રૂ. ૧૦ છે. વર્ષ દરમિયાન શેરનો ભાવ વધીને રૂ. ૧૮૩ અને ઘટીને રૂ. ૮૨ જોવાયો છે. વર્તમાન ભાવે કંપનીની માર્કેટકેપ રૂ. ૬૧૭ કરોડ છે. કંપનીમાં પ્રમોટરો ૫૬.૮૮ ટકા અને પબ્લિક ૪૩.૧૨ ટકા હિસ્સો ધરાવે છે. કંપનીએ જુન ક્વાર્ટરના પરિણામો જાહેર કર્યા છે જેમાં કંપનીની આવક રૂ. ૧૦.૫૪ કરોડથી વધીને રૂ. ૨૬.૮૫ કરોડ થઈ છે જ્યારે રૂ. ૪.૮૩ કરોડની નુકશાની સામે રૂ. ૨.૫૦ કરોડનો નફો દર્શાવ્યો છે. કંપનીએ રૂ. ૦.૭૦ની ઈપીએસ જુન ક્વાર્ટરમાં હાંસલ કરી છે. કંપનીની ઈકિવટી રૂ. ૩૬ કરોડ છે. નાણાકીય વર્ષ ૨૦૨૧ની વાત કરીએ તો કંપનીની આવક રૂ. ૨૮૮ કરોડથી ઘટીને રૂ. ૧૪૮ કરોડ થઈ છે જ્યારે નફો રૂ. ૩૮ કરોડથી ઘટીને રૂ. ૮ કરોડ થયો છે. અરવિંદ શ્રુપની આ કંપની રીયલ એસ્ટેટ સેગ્મેન્ટમાં સક્રિય છે અને કંપની મોટા પાયે આ સેગ્મેન્ટમાં નવા પ્રોજેક્ટ્સ મૂકી રહી છે જેના લીધે કંપનીની આવક અને નફો સતત વધતા જોવાઈ શકે છે. શેરના ભાવમાં નીચા મથાળેથી સતત ખરીદી જોવા મળી રહી છે અને રીયલ એસ્ટેટ સેક્ટરની તેજ જોતા આ સ્ટોક પણ આવનાર સમયમાં સારો મુવ બતાવી શકે છે. લાંબાગાળાના એન્ગલથી સ્ટોકમાં સુંદર રીટર્ન મળી શકે છે. કંપનીના શેરની બુક વેલ્યુ રૂ. ૮૩.૬ છે. કંપની ખાસ કરીને અમદાવાદ સાથે બેંગ્લોરના માર્કેટમાં પણ હાજરી ધરાવે છે અને આ બંને માર્કેટમાં રીયલ એસ્ટેટના ભાવો પણ વધતા જોવાઈ રહ્યા છે.

Sterling and Wilson Solar (રૂ. ૪૦૪.૦૦) (કોડ : ૫૪૨૭૬૦) :- નીચા મથાળેથી આ સ્ટોકમાં જોરદાર સુધારો જોવાયો છે અને ખાસ કરીને છેલ્લા એક મહિનામાં સ્ટોકમાં મોટા પાયે તેજ જોવાઈ છે. કંપની શાહપુરજી અને પાલોનજી શ્રુપની કંપની છે અને આ કંપની કોરોનાથી થોડા સમય પહેલા ૭૮૦ના ભાવે આઈપીઓ લાવી હતી અને લીસ્ટીંગ બાદ આ સ્ટોકમાં મોટા પાયે કડાકા જોવાયા હતા અને એક તબક્કે આ સ્ટોક નીચામાં રૂ. ૬૯.૭ થઈ ગયો હતો. આ કંપની સોલાર પ્લાન્ટ મેન્યુફેક્ચરિંગ ક્ષેત્રે સંકળાયેલી છે અને ભારત સિવાય આ કંપની વિશ્વના અનેક દેશોમાં હાજરી ધરાવે છે. કંપની ઉપર એક તબક્કે દેવાને લઈને સવાલો હતા પણ ગત સપ્તાહે જ કંપનીએ જણાવ્યું છે કે કંપનીએ તેનું સંપૂર્ણ દેવું પૂરું કરી દીધું છે અને હવે આ કંપની ડેટ ફ્રી થઈ ગઈ છે. તો બીજી તરફ આ શ્રુપ પોતાની નાણાકીય સ્થિતિ સુધારવા માટે આ કંપનીને વેચવાનો પ્રયત્ન કરી રહી છે અને આ કંપનીને ટેકઓવર કરવા માટે અદાણી અને રિલાયન્સ શ્રુપ જેવા મોટા માથાઓ અને કેટલાક વિદેશી ફંડો પણ લાઈનમાં છે એવી ચર્ચાઓ છે. કંપનીએ થોડા સમય પહેલા જોઈન ખાતે ૬૬ મેગાવોટનો પ્રોજેક્ટ પૂર્ણ કર્યો છે. બીએસઈ ખાતે એ શ્રુપમાં લીસ્ટેડ આ કંપનીના શેરની ફેસ વેલ્યુ રૂ. ૧ છે. વર્ષ દરમિયાન શેરનો ભાવ વધીને રૂ. ૪૪૨.૫ અને ઘટીને રૂ. ૨૦૨.૩૫ જોવાયો છે. વર્તમાન ભાવે



કંપનીની માર્કેટકેપ રૂ. ૬૪૮૫ કરોડ છે. કંપનીમાં પ્રમોટર્સ ૬૯.૩૬ ટકા, એફઆઈઆઈ ૬.૧૦ ટકા સ્ટેક ધરાવે છે. આઈપીઓ ભાવથી હજુ પણ ઘણા નીચા લેવેલે મળી રહેલા આ સ્ટોકમાં નીચા મથાળે ખરીદી કરવાનો પ્રયત્ન કરી શકાય.

Arvind Fashion (રૂ. ૨૭૨.૦૦) (કોડ : ૫૪૨૪૮૪) :- અરવિંદ લીમીટેડમાંથી અલગ થઈને આ કંપની લીસ્ટ થઈ હતી. કંપની ૨૮થી વધારે અગ્રણી ગ્લોબલ બ્રાન્ડ્સ ધરાવે છે. કંપનીની બ્રાન્ડ્સમાં ગેપ, ટોમી હાઈફલાયર, એરો, કેલ્વીન ક્લેઈન જેવી લોકપ્રિય બ્રાન્ડ્સને પોતાના બાસ્કેટમાં ધરાવે છે. વર્તમાન ભાવે માર્કેટકેપ રૂ. ૩૫૮૪ કરોડ થવા જાય છે. કંપનીમાં ડીમજર બાદ પ્રમોટર્સ ૩૬.૧૮ ટકા અને પબ્લિક ૬૩.૮૨ ટકા હિસ્સો ધરાવે છે. ખાસ કરીને બ્રાન્ડેડ ટેક્સટાઈલ કંપનીઓને હમેશા ઊંચા વેલ્યુએશન મળતા આવ્યા છે અને આ કંપની હવે માત્ર બ્રાન્ડેડ એપરલ બીઝનેસમાં સક્રિય રહેવાની છે. કંપની પોતાના શોરૂમ્સ પણ ધરાવે છે. કંપનીમાં મ્યુચ્યુઅલ ફંડ્સ ૮.૮૧ ટકા, વિદેશી રોકાણ કરો ૭.૮૫ ટકા હિસ્સો ધરાવે છે. કંપનીમાં જાણીતા રોકાણકાર આશિષ ધવન ૪.૭૮ ટકા સ્ટેક ધરાવે છે. જુન ક્વાર્ટરમાં કંપનીની આવક રૂ. ૭૨ કરોડથી વધીને રૂ. ૩૧૯ કરોડ થઈ છે જ્યારે કંપનીની નુકશાની રૂ. ૧૯૭ કરોડથી ઘટીને રૂ. ૧૭૭ કરોડ થઈ છે. નાણાકીય વર્ષ ૨૦૨૧માં કંપનીની આવક રૂ. ૩૬૧૪ કરોડથી ઘટીને રૂ. ૨૨૦૨ કરોડ થઈ હતી જ્યારે કંપનીનું નુકશાની રૂ. ૪૦૧ કરોડથી વધીને રૂ. ૫૮૦ કરોડ થઈ હતી. ખાસ કરીને કોરોનાની સૌથી ખરાબ અસર આ સેક્ટર ઉપર પણ પડી હતી પણ હવે ધીરે ધીરે સ્થિતિ સ્થેબલ થઈ રહી છે ત્યારે આ સ્ટોકમાં પણ ફેન્સી વધી રહી છે. વર્ષ દરમિયાન શેરનો ભાવ વધીને રૂ. ૨૮૪.૬૫ અને ઘટીને રૂ. ૧૧૮.૨ જોવાયો છે. કેલેન્ડર વર્ષ ૨૦૨૦ અને કેલેન્ડર વર્ષ ૨૦૨૧માં કંપનીએ રાઈટ ઈસ્યુ કર્યા છે.

Tata Power (રૂ. ૧૬૩.૦૦) (કોડ : ૫૦૦૪૦૦) :- ટાટા પાવર દેશની અગ્રણી ઈન્ટીગ્રેટેડ પાવર કંપની ગણાય છે અને કંપની વિદેશોમાં પણ પોતાની હાજરી ધરાવે છે. કંપની થર્મલ, હાઈડ્રો, સોલાર અને વિન્ડ એમ તમામ પ્રકારથી વીજળી પેદા કરે છે. કંપની ૪૦૦૦ મેગા વોટનો અલ્ટ્રા મેગા પાવર પ્લાન્ટ ગુજરાતમાં મુન્દ્રા ખાતે ધરાવે છે. પાવર સેગમેન્ટ સિવાય કંપની ૨ ઈન્ડોનેશિયન કોલ કંપનીઓમાં ૩૦ ટકા સ્ટેક ધરાવે છે. બીએસઈ ખાતે એ શ્રુપમાં લીસ્ટેડ આ કંપનીના શેરની ફેસ વેલ્યુ રૂ. ૧ છે. વર્ષ દરમિયાન શેરનો ભાવ વધીને રૂ. ૧૬૫ અને ઘટીને રૂ. ૫૧.૬૫ જોવાયો છે. વર્તમાન ભાવે કંપનીની માર્કેટકેપ રૂ. ૫૨૩૨૩ કરોડ છે. કંપનીમાં પ્રમોટરો ૪૬.૮૬ ટકા અને પબ્લિક ૫૩.૧૪ ટકા સ્ટેક ધરાવે છે. ખાસ કરીને કંપનીમાં સપ્ટેમ્બર ક્વાર્ટરમાં પ્રમોટરોએ

એટલે કે ટાટા સન્સે ૮.૬૪ ટકા સ્ટેક વધાર્યો હતો અને ત્યાર બાદ સ્ટોકમાં એક તરફી તેજ જોવાઈ છે. નાણાકીય વર્ષ ૨૦૨૨ના જુન ક્વાર્ટરમાં કંપનીની આવક રૂ. ૬૪૫૩ કરોડથી વધીને રૂ. ૮૯૬૮ કરોડ થઈ છે જ્યારે કંપનીનો નફો રૂ. ૨૦૭ કરોડથી વધીને રૂ. ૩૮૧ કરોડ થયો છે. કંપનીની ઈકિવટી રૂ. ૩૨૦ કરોડ છે જેની સામે કંપની પાસે રૂ. ૨૦૫૦૩ કરોડનું રીઝર્વ છે. નાણાકીય વર્ષ ૨૦૨૦ માટે કંપનીએ ૧૫૫ ટકાનું ડિવિડન્ડ ચુકવ્યું હતું અને નાણાકીય વર્ષ ૨૦૨૧ માટે કંપનીએ ૧૫૫ ટકાનું ડિવિડન્ડ ચુકવ્યું છે. સરકાર પાવર સેક્ટરને રીવાઈવ કરવા માટે પ્રયત્ન કરી રહી છે જેમાં પ્રાઈવેટ કંપનીઓને પણ ફાયદો થઈ શકે છે ત્યારે લાંબા સમયથી નેગેટીવ ટ્રેન્ડમાં પડી રહેલ પાવર સેક્ટર લોંગ ટર્મ તેજમાં એન્ટર થયું છે. આ કંપનીમાં મ્યુચ્યુઅલ ફંડ્સ પાસે ૮.૪૭ ટકા, ઈન્સ્યુરન્સ કંપનીઓ પાસે ૭.૫૦ ટકા, એફઆઈઆઈ પાસે ૧૧.૨૬ ટકા હિસ્સો છે.

Jai Corp. (રૂ. ૧૨૮.૦૦) (કોડ : ૫૧૨૨૩૭) :- ૨૦૦૭ની તેજના ગાંડપણમાં આ સ્ટોકમાં મોટા પાયે સદાકીય તેજ જોવા મળી હતી અને રોકાણકારોની ગજબ ફેન્સી આ સ્ટોક માટે જોવાઈ હતી. એ સમયે ૨ વર્ષની અંદર સ્ટોક રૂ. ૬-૭ રૂપિયાથી વધીને ઉપરમાં રૂ. ૧૪૫૦ થયો હતો જોકે ઉપરના મથાળે મોટા પાયે રોકાણકારો આ સ્ટોકમાં ફસાયા હતા અને ત્યાર બાદ છેલ્લા દસકામાં આ સ્ટોક મોટા પાયે રૂ. ૧૦૦ની નીચે જ રહ્યો હતો. કંપનીની ઈકિવટી રૂ. ૧૭.૮૫ કરોડ છે જેની સામે કંપની પાસે રૂ. ૧૩૭૭ કરોડનું જંગી રીઝર્વ છે. જુન ક્વાર્ટરમાં કંપનીનું વેચાણ રૂ. ૮૭ કરોડથી વધીને રૂ. ૧૮૬ કરોડ થયું છે જ્યારે કંપનીનો નફો રૂ. ૧૨ કરોડ રહ્યો છે જે ગત વર્ષે રૂ. ૪ કરોડની નુકશાની હતી. કંપનીમાં પ્રમોટરો ૭૩.૦૧ ટકા જેટલો ઉંચો સ્ટેક ધરાવે છે, એફઆઈઆઈ પાસે ૪.૭૪ ટકા, અન્ય ડીઆઈઆઈ પાસે ૧.૫૦ ટકા અને પબ્લિક પાસે ૨૦.૬૫ ટકા હિસ્સો છે. સ્ટોકમાં નીચા મથાળેથી ફરીથી હલચલ જોવાઈ રહી છે ત્યારે આ સ્ટોકમાં આવનાર દિવસોમાં ચમકારો જોવાઈ શકે છે. જોકે કંપનીના સ્ટોકના ફન્ડામેન્ટલ ડીકથાક હોવાના લીધે મોટા પાયે રોકાણ કરવાથી દુર રહેવું પણ સ્ટોકમાં નાનું રોકાણ કરવાનો પ્રયત્ન કરી શકાય. સ્ટોકમાં સ્પેક્યુલેશન જોવાય છે તો ઝડપથી સુધારો જોવાઈ શકે છે. બીએસઈ ખાતે એ શ્રુપમાં લીસ્ટેડ આ કંપનીના શેરની ફેસ વેલ્યુ રૂ. ૧ છે. વર્ષ દરમિયાન શેરનો ભાવ વધીને રૂ. ૧૭૨.૮૫ અને ઘટીને રૂ. ૭૮.૩૫ જોવાયો છે. વર્તમાન ભાવે કંપનીની માર્કેટકેપ રૂ. ૨૨૮૫ કરોડ છે. કંપની નવી મુંબઈમાં મોટો એસઈઝેડ ધરાવે છે જેના ડેવલોપમેન્ટને લઈને આ સ્ટોક ચર્ચામાં છે.

Disclosures as per SECURITIES AND EXCHANGE BOARD OF INDIA (Research Analysts) Regulation, 2014; • I and / or my clients may have investment in this stocks • I/My family have no financial interest or beneficial interest of more than 1% in the company whose stocks I am recommending • Stop loss is useful for Short / Medium Term investor Only • Smart Investment will not be responsible / liable for any loss arising out of investment based on tis advices • Past performance may or may not be substained in future " (Dilip K. Shah) Research Analyst : SEBI Regn No. : INH000002152

ટેકનીકલ સ્ક્રીપ્સ ઓફ ધ વીક

નિલેશ એસ. કોટક (ફોન : ૨૬૫૮૨૨૭૬)

જ્યાં સુધી નિકટી ૧૭૮૦૦ ઉપર બંધ ના આવે ત્યાં સુધી દરેક ઉછાળે વેચવાલી જોવાય. ૧૭૪૦૦ તુટતા ઘટાડાનો દોર ઝડપી બને.

Future Buy of the week
SUN TV Network (524) :- ઓક્ટોબર માસનો ફ્યુચર ૫૨૪ ઉપર ૪૮૮ નો સ્ટોપલોસ રાખી ખરીદો. આગામી દિવસોમાં ૫૬૦ સુધી સુધારાની શક્યતા છે.

Nippon Life (438) :- ઓક્ટોબર માસનો ફ્યુચર ૪૩૮ ઉપર ૪૧૮ નો સ્ટોપલોસ રાખી ખરીદો. આગામી દિવસોમાં ૪૬૦ સુધી સુધારાની શક્યતા છે.

PowerGrid (191) :- ઓક્ટોબર માસનો ફ્યુચર ૧૮૧ ઉપર ૧૮૨ નો

સ્ટોપલોસ રાખી ખરીદો. આગામી દિવસોમાં ૨૦૪ સુધી સુધારાની શક્યતા છે.

Gail India (163) :- ઓક્ટોબર માસનો ફ્યુચર ૧૬૩ ઉપર ૧૧૫ નો સ્ટોપલોસ રાખી ખરીદો. આગામી દિવસોમાં ૧૭૪ સુધી સુધારાની શક્યતા છે.

Steel Authority (115) :- ઓક્ટોબર માસનો ફ્યુચર ૧૧૫ ઉપર ૧૦૮ નો સ્ટોપલોસ રાખી ખરીદો. આગામી દિવસોમાં ૧૩૦ સુધી સુધારાની શક્યતા છે.

Future Sell of the week
Petronet LNG (237) :- ઓક્ટોબર માસનો ફ્યુચર ૨૩૭ નીચે ૨૫૦ નો સ્ટોપલોસ રાખી વેચો. આગામી દિવસોમાં ૨૨૦ સુધી ઘટાડાની શક્યતા છે.

Tech Mahindra (1372) :-

RESEARCH REPORT

બીસીપીએલ રેલ્વે ઇન્ફ્રાસ્ટ્રક્ચર લીમીટેડ ખાસ કરીને રેલ્વે ઇન્ફ્રાસ્ટ્રક્ચર ક્ષેત્રે સંકળાયેલી છે. કંપની રેલ્વેના ઓવરલેડ કેબલ નાખવાનું કામ કરે છે અને રેલ્વેમાં જે રીતે ઇલેક્ટ્રીફિકેશનનું કામકાજ ચાલી રહ્યું છે એનો ફાયદો આ કંપનીને મોટા પાયે મળી રહ્યો છે. આ કંપનીએ થોડા સમય પહેલા મેઈઝ, કાંદા, ઓઈલ કેક જેવી પ્રોડક્ટ્સને બાંગ્લાદેશમાં એક્સપોર્ટ કરે છે. સાથે આ કંપની હવે ઇથેનોલના ઉત્પાદન માટે પ્લાન્ટ નાખી રહી છે. ઇથેનોલના ઉત્પાદન ઉપર સરકાર મોટા પાયે ફોકસ કરી રહી છે એટલે

ઓક્ટોબર માસનો ફ્યુચર ૧૩૭૨ નીચે ૧૪૧૦ નો સ્ટોપલોસ રાખી વેચો. આગામી દિવસોમાં ૧૩૦૦ સુધી ઘટાડાની શક્યતા છે.

Hindalco (485) :- ઓક્ટોબર માસનો ફ્યુચર ૪૮૫ નીચે ૫૦૫ નો સ્ટોપલોસ રાખી વેચો. આગામી દિવસોમાં ૪૬૦ સુધી ઘટાડાની શક્યતા છે.

Kotak Mah. Bank (1994) :- ઓક્ટોબર માસનો ફ્યુચર ૪૮૫ નીચે ૫૦૫ નો સ્ટોપલોસ રાખી વેચો. આગામી દિવસોમાં ૪૬૦ સુધી ઘટાડાની શક્યતા છે.

BCPL RAILWAY INFRA (542057) (53.05) (FACE VALUE RS.10)

કંપનીએ હાલમાં જ બીસીએલ બાયો એનર્જી પ્રાઈવેટ લીમીટેડ નામની સબસીડીયરી બનાવી છે અને કંપની ૨૧૦૦૦ કિલો લીટર પ્રતિ વર્ષની ઇથેનોલની કેપેસિટી સાથેનો પ્લાન્ટ બિહારમાં નાખી રહી છે.

કંપનીની ઇક્વિટી રૂ. ૧૬.૭૨ કરોડ છે જેની સામે કંપની પાસે રૂ. ૫૩.૭૮ કરોડનું રીઝર્વ છે. કંપનીના શેરની ભુક વેલ્યુ રૂ. ૪૨.૨ છે અને વર્તમાન ભાવે આ સ્ટોક માત્ર ૧.૨૫ના સાવજ નીચા પ્રાઈઝ ટુ ભુક

HDFC Bank (1588) :- ઓક્ટોબર માસનો ફ્યુચર ૧૫૮૮ નીચે ૧૬૧૦ નો સ્ટોપલોસ રાખી વેચો. આગામી દિવસોમાં ૧૫૬૦ સુધી ઘટાડાની શક્યતા છે.

Disclosures as per SECURITIES AND EXCHANGE BOARD OF INDIA (Research Analysts) Regulation, 2014; • I and/or my clients may have investment in this stocks • I/My family have no financial interest or beneficial interest of more than 1% in the company whose stocks I am recommending • I / My family have not received any compensation from the company where I am recommending a trade or investment. • I have not served as an officer director or employee of company and have not been engaged in market - making activity of the company covered in the research report • I have no material conflict in recommendations posted here (Nilesh S. Kotak) • Research Analyst : SEBI Regn No. : INH00002103

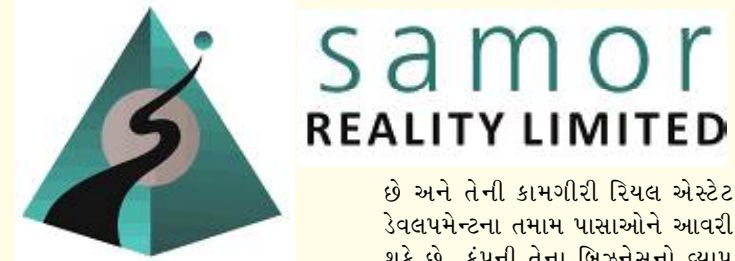
Particulars	3 Month Ended		
	Q1FY22	Q1FY21	% Var.
Sales	30.78	6.90	346.0
Operating Profit	2.35	1.05	123.8
PAT	1.93	0.49	293.8

વેલ્યુથી ક્વોટ થઈ રહ્યો છે. કંપનીમાં પ્રમોટર્સ ૭૪.૧૦ ટકા અને પબ્લિક ૨૫.૯૦ ટકા સ્ટેક ધરાવે છે. જુન ક્વાર્ટરમાં કંપનીએ બમ્પર પરિણામો જાહેર કર્યા છે જેમાં કંપનીનો નફો ૨૮૩.૮૮ ટકા વધીને રૂ. ૧.૯૩ કરોડ થયો છે. ઓપરેટીંગ પ્રોફિટ ૧૨૩.૮૧ ટકા વધીને રૂ. ૨.૩૫ કરોડ થયો છે જ્યારે વેચાણ ૪૪૬.૦૮ ટકા વધીને રૂ. ૩૦.૭૮ કરોડ થયું છે. કંપનીએ જુન ક્વાર્ટરમાં રૂ. ૧.૧૫ની ઈપીએસ હાંસલ કરી છે. **કંપનીના ટેકનીકલ અને ફંડામેન્ટલ જોતા આ સ્ટોક રોકાણ માટે ખુબજ આકર્ષક લાગી રહ્યો છે. રૂ. ૪૩ના સ્ટોપ લોસ સાથે રોકાણ કરી શકાય. ઉપરમાં આવનાર ૯-૧૨ મહિનામાં આ સ્ટોક સુંદર રીટર્ન્સ આપી શકે છે.**

Two Month Stock Market Training Program
Learn Personal Finance, MF, Retirement and investing in Equity shares
Webinar Fee: Rs. 10,000/-
Training period: Two months - over weekends
To Register, WhatsApp to +91 98495 19188

સમોર રિયાલિટી લિમિટેડ

રિયલ એસ્ટેટ સેક્ટરમાં આવેલી તેજનો લાભ લેવા સજ્જ



સમોર રિયાલિટી એ ગુજરાતના અમદાવાદ અને તેની આસપાસના વિસ્તારોમાં રેસિડેન્શિયલ અને કોમર્શિયલ પ્રોજેક્ટ્સના નિર્માણ અને વિકાસમાં સક્રિય કંપની છે. કંપનીએ ઈનોવેટિવ આર્કિટેક્ચર, ખૂબ અસરકારક પ્રોજેક્ટ અમલીકરણ અને ગુણવત્તાયુક્ત બાંધકામ (ક્વોલિટી કન્ટ્રોલ) પર ધ્યાન કેન્દ્રિત કરીને અનેક પ્રકારના પ્રોજેક્ટ્સ ડેવલપ કર્યા છે. કંપની રિયલ એસ્ટેટ સેક્ટરમાં ઉપલબ્ધ તકનો લાભ લેવા માંગે છે અને તેની કામગીરી રિયલ એસ્ટેટ ડેવલપમેન્ટના તમામ પાસાઓને આવરી શકે છે. કંપની તેના બિઝનેસનો વ્યાપ વધારવા માટે પ્રોજેક્ટ-સ્પેસિફિક સંયુક્ત સાહસો અથવા અન્ય કંપનીઓ સાથે ભાગીદારી પણ કરી શકે છે. કંપની આ ઉપરાંત બિલ્ડિંગ અને કન્સ્ટ્રક્શન મટીરિયલ્સના ટ્રેડિંગની પ્રવૃત્તિમાં પણ સક્રિય છે. ખાસ કરીને ટીએમટી બાર, એચઆર શીટ્સ, વગેરેનું ટ્રેડિંગ તે કરે છે. સમોર રિયાલિટી SME IPO સાથે મૂડી બજારમાં પ્રવેશ કરી રહી છે. તે રૂ. ૧૦ની ફેસવેલ્યુનો એક એવા ૧૩,૦૦,૦૦૦ ઇક્વિટી શેર ઈશ્યુ કરશે. ઈશ્યૂ પ્રાઈસ

Corporate Feature

- ઈશ્યૂનો હેતુ**
- કાર્યકારી મૂડીની જરૂરિયાતો માટે ભંડોળ પૂરું પાડવું
 - સામાન્ય કોર્પોરેટ હેતુઓ માટે

શેરટીક રૂ. ૬૨ રાખવામાં આવી છે. કંપની આ ઈશ્યૂમાંથી રૂ. ૮.૦૬ કરોડ ઊભા કરશે. ઈશ્યૂ ૩૦ સપ્ટેમ્બર, ૨૦૨૧ ના રોજ ખુલશે અને ૫ ઓક્ટોબર, ૨૦૨૧ ના રોજ બંધ થશે. ઓછામાં ઓછા ૨૦૦૦ શેરો માટે અને ત્યાર પછી તેના ગુણાંકમાં ૫% અરજી કરવાની રહેશે. શેર એલોટમેન્ટ પછી શેરનું BSE SME પર લિસ્ટિંગ થશે. બિલાઈન પ્રોક્રિંગ લિમિટેડ આ ઈશ્યૂના એકમાત્ર લીડ મેનેજર છે અને કે-ફિન ટેકનોલોજી પ્રાઈવેટ લિમિટેડ ઈશ્યૂના રજિસ્ટ્રાર છે. નાણાકીય મોરચે કંપની સતત મજબૂત બની રહી છે.

અમદાવાદ સ્થિત સમોર રિયાલિટી રૂ. ૮ કરોડના SME IPO દ્વારા મૂડીબજારમાં પ્રવેશી રહી છે. ઈશ્યૂ પ્રાઈસ શેરટીક રૂ. ૬૨ છે. ઈશ્યૂ ૩૦ સપ્ટેમ્બરે ખુલશે અને ૫ ઓક્ટોબરે બંધ થશે

Samor Realty Limited Issue Details

IPO Opens	: Sep 30, 2021
IPO Closes	: Oct 05, 2021
Issue Type	: Fixed Price Issue IPO
Face Value	: 10 per equity share
IPO Price	: 62 per equity share
Market Lot	: 2000 Shares
Listing At	: BSE SME
Issue Size	: 13,00,000 Eq Shares of Rs. 10 (aggregating up to Rs. 8.06 Cr)
Lead Manager	: Beeline Broking Ltd.
IPO Registrar	: KFintech Private Ltd.



FINANCIAL PERFORMANCE

Particular (Rs. Million)	31-3-21	31-3-20	31-3-19
Total Assets	35.58	3.63	16.76
Total Income	96.44	10.73	83.30
Net Profit	1.04	-0.87	1.11

PROMOTERS OF SAMOR REALTY LIMITED

Mr. Birjukumar Ajitbhai Shah
તેઓ સમોર રિયાલિટીના પ્રમોટર, ચેરમેન, મેનેજિંગ ડિરેક્ટર અને સીએફઓ છે. તેમણે ૧૯૮૫માં ગુજરાત યુનિવર્સિટીમાંથી બેચલર ઓફ કોમર્સની ડિગ્રી મેળવી છે. રિયલ એસ્ટેટ ઇન્ડસ્ટ્રીમાં તેઓ ૧૧ વર્ષનો અનુભવ ધરાવે છે અને કંપનીની સ્થાપના સમયથી તેની સાથે જોડાયેલા છે. અનુભવ અને એક્સપર્ટિઝને કારણે તેઓ કંપનીના ઓપરેશન્સ અને ફાઈનાન્સ કામગીરીનું સંચાલન કરે છે.

Mrs. Jagrutiben
જાગૃતિબેન બિરજુભાઈ શાહ: તેઓ કંપનીના હોલ ટાઈમ ડિરેક્ટર છે. તેઓ રિયલ એસ્ટેટમાં ૯ વર્ષનો અનુભવ ધરાવે છે. તેઓ ખૂબ જ સારી કમ્યુનિકેશન સ્કિલ ધરાવે છે અને કંપનીમાં છુમન રિસોર્સ મેનેજમેન્ટ સંભાળે છે.

હરીફ કંપનીઓ સામે મજબૂત પાસા

- આ વિસ્તારમાં રિયલ એસ્ટેટ માર્કેટની ઊંડાણપૂર્વકની સમજ સાથે અનુભવી મેનેજમેન્ટ ટીમ.
- સ્થાપિત બ્રાન્ડ અને મજબૂત બ્રાન્ડ ઈમેજ
- પ્રોજેક્ટ્સનું સમગ્ર મેનેજમેન્ટ
- ગ્રાહક કેન્દ્રિત, સ્કેલેબલ બિઝનેસ મોડેલ.
- ક્વોલિટી એસ્યોરન્સ અને ઉચ્ચ માપદંડ

સમોર રિયાલિટી ટીએમટી બાર, એચઆર શીટ્સ સહિત બિલ્ડિંગ અને કન્સ્ટ્રક્શન મટીરિયલ્સના ટ્રેડિંગની પ્રવૃત્તિમાં પણ સક્રિય છે

તે અગાઉના વર્ષે તેનો નેટ પ્રોફિટ રૂ. ૧.૧૧ મિલિયન હતો. સમોર રિયાલિટીની સ્થાપના ૨૦૧૪માં પાર્ટનરશિપ ફર્મ તરીકે થઈ હતી. અમદાવાદ સ્થિત સમોર શુપની આ કંપની છે જેનું સુકાન બિરજુકુમાર અજિતભાઈ શાહ અને જાગૃતિબેન બિરજુભાઈ શાહ સંભાળી રહ્યા છે. ૩૧ માર્ચ, ૨૦૨૧ ના રોજ પૂરા થયેલા નાણાકીય વર્ષ માટે કંપનીની ૧૦૦% આવક ટ્રેડિંગ પ્રવૃત્તિમાંથી થઈ છે. કંપનીના પ્રોજેક્ટ્સનું વેચાણ "સમોર" ના બ્રાન્ડ નેમ હેઠળ કરવામાં આવે છે. ★ ★ ★

Rapid Fire Stocks - Kalpna J

(Email- Kjtecht79@gmail.com) (Ring : 97690 37711) Twitter : @Kj_TechTrades

VARUN BEVERAGES

BUY AT CMP 905 FOR THE TARGETS OF 1111 TO 1212

વરુણ બેવેરેજીસ લિમિટેડ (VBL) પીણા ઉદ્યોગમાં મુખ્ય ખેલાડી છે અને વિશ્વની સૌથી મોટી ફેન્ચાઈઝી પેકીની એક છે, કંપની કાર્બોનેટેડ સોફ્ટ ડ્રિંક્સ (CSDs) ની વિશાળ શ્રેણીનું ઉત્પાદન અને વિતરણ કરે છે, તેમજ પેપ્સીકોની માલિકીના ટ્રેડમાર્ક હેઠળ વેચાયેલા પેકેજડ પીવાના પાણી સહિત બિન-કાર્બોનેટેડ પીણાં (NCBs) ની વિશાળ પસંદગીનું ઉત્પાદન કરે છે. VBL દ્વારા ઉત્પાદિત અને વેચાયેલી પેપ્સીકો CSD બ્રાન્ડ્સમાં પેપ્સી, ડાયટ પેપ્સી, સેવન-અપ, મિરિન્ડા ઓરેન્જ, મિરિન્ડા લીબુ, માઉન્ટેન ડ્યૂ, માઉન્ટેન ડ્યૂ આર્ઠસ, સેવન-અપ નિમ્બૂઝ મસાલા સોડા, એવરવેસ, સ્ટ્રિંગ, ગેટોરેડ અને સ્લાઈસ ફિઝી ડ્રિંક્સનો સમાવેશ થાય છે. કંપની દ્વારા ઉત્પાદિત અને વેચાયેલી પેપ્સીકો એનસીબી બ્રાન્ડ્સમાં ટ્રોપીકાના સ્લાઈસ, ટ્રોપીકાના જ્યુસ (૧૦૦%, ડિલાઈટ, એસેન્શિયલ્સ), નિમ્બૂઝ, તેમજ એકવાક્સિના બ્રાન્ડ હેઠળ પેકેજડ પીવાના પાણીનો સમાવેશ થાય છે.

VBL ૧૯૮૦ ના દાયકાથી પેપ્સીકો સાથે સંકળાયેલું છે અને દાયકાથી પેપ્સીકો સાથે તેના વ્યવસાયિક જોડાણને મજબૂત બનાવ્યું છે, કંપની દ્વારા આવરી લેવાયેલા પ્રદેશો અને પેટા પ્રદેશોની સંખ્યામાં વધારો, પેપ્સીકો પીણાંની વિશાળ શ્રેણીનું ઉત્પાદન અને વિતરણ કરે છે. આજની તારીખે, VBL ને ભારતમાં ૨૭ રાજ્યો અને ૭ કેન્દ્રશાસિત પ્રદેશોમાં વિવિધ પેપ્સીકો પ્રોડક્ટ્સ માટે ફેન્ચાઈઝી આપવામાં આવી છે. VBL ભારતમાં ૩૧ મેન્યુફેક્ચરિંગ પ્લાન્ટ ધરાવે છે અને ૬ મેન્યુફેક્ચરિંગ પ્લાન્ટ આંતરરાષ્ટ્રીય ભૌગોલિક ક્ષેત્રોમાં છે (નેપાળમાં બે અને શ્રીલંકા, મોરોક્કો, ઝામ્બિયા અને ઝિમ્બાબ્વેમાં એક-એક).

પેપ્સીકો પીણાંનો વોલ્યુમ વેચાણમાં VBL નો હિસ્સો નાણાકીય ૨૦૧૧ માં ૨૬% થી વધીને હવે ૮૫% થયો છે. તેમ છતાં, ભારત VBL નું સૌથી મોટું બજાર છે, તેને નેપાળ, શ્રીલંકા, મોરોક્કો, ઝામ્બિયા અને ઝિમ્બાબ્વેના પ્રદેશો માટે વિવિધ પેપ્સીકો ઉત્પાદનો માટે ફેન્ચાઈઝી પણ આપવામાં આવી છે.

VBL એ RJ કોર્પ શુપનો એક ભાગ છે, જે પીણાં, ક્વિક-સર્વિસ રેસ્ટોરન્ટ્સ, ડેરી અને હેલ્થકેરમાં રસ ધરાવતા વૈવિધ્યસભર બિઝનેસ સંગઠન છે. VBL ના પ્રમોટર અને ચેરમેન શ્રી રવિકાંત જયપુરીયા એક ઉદ્યોગસાહસિક અને બિઝનેસ લીડર તરીકે સ્થાપિત પ્રતિષ્ઠા ધરાવે છે અને પેપ્સીકોનો આંતરરાષ્ટ્રીય બોટલર ઓફ ધ યર એવોર્ડ મેળવનાર એકમાત્ર ભારતીય છે, જે ૧૯૯૭ માં એનાયત કરવામાં આવ્યો હતો.

RELIANCE INDUSTRIES

BUY AT CMP 2525 TARGETS - 2600- 2777

TIME FRAME - 2-12 MONTHS, (ADD IN ALL DIPSAND SIP)

રિલાયન્સ રિટેલ અને રિલાયન્સ જિઓ દ્વારા આરઆઈએલના બે મુખ્ય એકમો ચોખ્ખા નફા અને ટેલિકોમ ચોખ્ખા નફામાં હેલ્થી વૃદ્ધિ દર્શાવે છે. રિટેલ બિઝનેસનો નેટ પ્રોફિટ ડબલ જોવાયેલ છે જ્યારે ટેલિકોમ સેક્ટરમાં કંપનીએ ૪૫ ટકાનો ગ્રોથ દર્શાવેલ છે. ઓઈલ ટુ ટેલિકોમ સમુહની રેવન્યુ ૫૮.૨ ટકાના ઉછાળા સાથે ૧.૪૪ લાખ કરોડ જોવાયેલ છે. જે વિતેલ વર્ષ સમાનગાળામાં ૩.૯૧૨૩૮ કરોડ જોવાયેલ હતી. કંપની ઈબીઆઈટીએ ૨૭૫૫૦ કરોડ દર્શાવેલ છે જે પાછલા વર્ષ સમાનગાળા દરમ્યાન ૩.૨૧૫૮૫ કરોડ દર્શાવેલ હતું. કોવિડ-૧૯ રોગચાળાના બીજા વેવને કારણે ખૂબ જ પડકારજનક વાતાવરણનો સામનો કરવા છતાં કંપનીએ મજબૂત વિકાસ દર્શાવ્યો છે. નાણાકીય વર્ષ ૨૦૨૨ ના પ્રથમ ક્વાર્ટરના પરિણામો, રિલાયન્સના વિવિધ વપરાશકારોના રિલાયન્સના પોર્ટફોલિયોને સ્પષ્ટ રીતે દર્શાવે છે કે કંપની વિવિધ ક્ષેત્રોમાં ડાયવર્સિફાઈડને કારણે પ્રગતિશીલ વ્યવસાય તરફ આગળ ધપી રહી છે. કંપનીએ પડકારજનક સમયમાં પણ ડાયવર્સિફાઈડ અભિગમને પગલે વિકાસ દર્શાવેલ છે.



Investor's Third Eye

Smt. Dr. Hemavathy - Padmanaban (Chennai)
E-mail : investorsthirdeye@gmail.com

Astrological planetary predictions FOR STOCK MARKET INVESTMENTS (4th October to 10th October 2021)

આ અઠવાડિયે રાહુ વૃષભ રાશિમાં, ગુરુ મકર રાશિમાં શનિ સાથે જ્યારે ચંદ્ર સિંહ, કન્યા અને તુલાના ઘરમાં કબજો ધરાવે છે જ્યારે કેતુ અને શુક્ર વૃશ્ચિક રાશિમાં, સૂર્ય-મંગળ અને બુધ કન્યા રાશિમાં ભ્રમણ કરશે.

તા. ૪ અને ૫ ઓક્ટોબર ૨૦૨૧ :- આ બન્ને દિવસો દરમ્યાન ચંદ્ર સિંહ રાશિમાં ફક્ત સ્થાનમાં જ્યારે ગુરુ અને શનિ મકર રાશિમાં પોઝિશન લેશે જેના કારણે સ્ટોક સ્પેસિફિક વોલેટીલીટી જોવા મળશે. **તા. ૬ અને ૭ ઓક્ટોબર ૨૦૨૧ :-** આ દિવસો દરમ્યાન ચંદ્ર, સૂર્ય, મંગળ અને બુધનું કન્યા રાશિમાં પાંચમાં સ્થાનમાં સંયોજન થાય છે જ્યારે ગુરુ અને શનિ મકર રાશિમાં પોઝિશન લે છે જે સ્ટોક માર્કેટ માટે સાનુકુળ સ્થિતિ સર્જે છે. **તા. ૮ ઓક્ટોબર ૨૦૨૧ :-** આ દિવસે રાહુ વૃષભમાં અને કેતુ શુક્ર સાથે વૃશ્ચિક રાશિમાં પોઝિશન લે છે જેના પગલે માર્કેટ વોલેટીલીટી રહેશે.

Railways, ethonal producing firms, iron and steel, coal, natural gas, solar power, renewable energy, Electrical and electronic items, automobile spare parts, battery producing sector, power transmission, Information technology based health, pharmaceuticals sector may show good movement. Venus remedies, subex system, venkys, vimta labs, high energy batteries, greaves cotton, coral labs, laurus lab, greaves cotton, fresh trop fruit, welspun, laurus lab, panacea biotech, JK agri genetics rama phosphate, IRCTC, RITES, rail tel, Talbros automotive may outperform

GLOBAL PRICE MOVEMENTS

તા. ૪ અને ૫ ઓક્ટોબર :- આ દિવસો દરમ્યાન શુક્ર અને કેતુનું સાતમાં સ્થાનમાં વૃશ્ચિક રાશિમાં સંયોજન થાય છે જ્યારે રાહુ વૃષભ રાશિમાં પોઝિશન લેશે જેના કારણે માર્કેટમાં વોલેટીલીટી જોવા મળશે.

તા. ૬ અને ૭ ઓક્ટોબર :- આ દિવસો દરમ્યાન ચંદ્ર કન્યા રાશિમાં સૂર્ય સાથે અને મંગલ-બુધ બન્ને પાંચમાં સ્થાનમાં જ્યારે ગુરુ અને શનિ મકર રાશિમાં પોઝિશન લેશે જેના પગલે માર્કેટ માટે સાનુકુળ સ્થિતિ સર્જશે.

તા. ૮ ઓક્ટોબર :- આ દિવસે ગુરુ અને શનિ મકર રાશિમાં પાંચમાં સ્થાનમાં પોઝિશન લે છે જ્યારે રાહુ વૃષભ રાશિમાં તેના કારણે માર્કેટમાં વોલેટીલીટી રહેશે.

ફંટલાઈન શેરોમાં થોડું પ્રોફિટ બુકિંગ જોવાશે !

અમેરિકાની વોલેટિલિટી પાછળ ગ્લોબલ માર્કેટ્સમાં પણ વોલેટિલિટી વધતી જોવાય!

સાપ્તાહિક ધોરણે નિફ્ટીમાં ઘટાડો જોવાયો છે પણ મિડકેપ અને સ્મોલકેપ શેરોમાં સમાહ દરમ્યાન આઉટ પરફોર્મન્સ જોવાયું છે. ખાસ કરીને અમેરિકામાં વોલેટિલિટી વધી રહી છે જેની અસર ગ્લોબલ માર્કેટ્સમાં જોવાઈ રહી છે ત્યારે આવનાર દિવસોમાં પણ નિફ્ટીમાં વોલેટિલિટી



જોવાઈ શકે છે પણ સ્ટોક સ્પેસિફિક મોમેન્ટમ યથાવત રહી શકે છે માટે સ્ટોક સ્પેસિફિક એપ્રોચ રાખીને જ વેપાર કરવો.

એસ્ટ્રો ટેકનો વ્યૂહ મુજબ નિફ્ટીમાં હવે ૧૭૪૫૦ અને ૧૭૭૫૦ મહત્વના લેવલ્સ રહેશે અને જે તરફ થ્રેક આઉટ આવશે એ

તરફ બીજા ૧૫૦ થી ૧૭૫ પોઈન્ટ્સની ઝડપી ચાલ જોવાશે.

Disclosures: At the time of writing this article, author, his clients & dependent family members may have positions in the stocks mentioned above. The author, his firm, his clients or any of his dependent family members may make purchases or sale of the securities mentioned in website. Author may have positions in above stocks so have vested interest obviously in their going up or down as the case may be.

Disclaimer: Investing in any equity is risky. Our recommendations are based on reliable & authenticated sources believed to be true & correct, and also is technical analysis based on & conceived from charts. Investors should take their own decisions. We assume no responsibility for any transactions undertaken by them. The author won't be liable or responsible for any legal or financial losses made by anybody.

:: Stock of the week ::

RTS POWER CORPORATION (531215) (75.45) (FACE VALUE RS.10)

કંપની પાવર ટ્રાન્સફોર્મર, ડીસ્ટ્રીબ્યુશન ટ્રાન્સફોર્મરની સાથે કેબલ અને કન્ડક્ટરનું પણ ઉત્પાદન કરે છે. કંપની જયપુર, આગ્રા અને હાવડામાં કુલ ૮ યુનિટ ધરાવે છે સાથે ધુલિયા અને બાડમેર ખાતે બે નાની વિન્ડમિલ પણ ધરાવે છે. કંપનીની ઈક્વિટી રૂ.૯.૧૭ કરોડ છે જેની સામે કંપની પાસે રૂ.૧૧૭.૬૦ કરોડનું રીઝર્વ છે જ્યારે કંપનીના શેરની ભુકવેલ્યુ રૂ.૧૩૮ જેટલી ઉઠી છે. એટલે કે પ્રાઈઝ ટુ બુકવેલ્યુ રેશિયો ૦.૫૫ ટકા જેટલો નીચો થવા જાય છે. કંપનીમાં પ્રમોટરો ૭૪ ટકા અને પબ્લિક ૨૬ ટકા સ્ટેક ધરાવે છે. કંપનીના ક્લાયન્ટ લીસ્ટમાં એનબીસીસી, એનસીસી, કેઈસી, જીનસ પાવર, સીઈએસસી, પોલીકેબ, બજાઈ ઈલેક્ટ્રીકલ જેવા જાણીતી કંપનીઓનો સમાવેશ થાય છે. પાવર સેક્ટરમાં જોરદાર મજબૂતાઈ જોવાઈ રહી છે જેનો ફાયદો પાવર એન્સીલરી સેક્ટરમાં પણ જોવાઈ શકે છે ત્યારે જો તમારા નાણાકીય સલાહકાર પરમીશન આપે તો સ્ટોકમાં રૂ.૬૫ના સ્ટોપ લોસ સાથે રોકાણ કરી શકાય.

ANDHRA PETROCHEMICALS LTD (500012) (141.40) (F.V. Rs.10)

આંધ્ર પેટ્રો OXO-ALCOHOLS કેમિકલની ભારતમાં એક માત્ર ઉત્પાદક છે અને કંપનીની 2-ethyl hexanol (2EH)ની ઉત્પાદન ક્ષમતા ૫૫ કેટીપીએ છે અને કંપની ડોમેસ્ટિક માર્કેટની ૩૪-૪૦ ટકા ડીમાંડ પૂરી કરે છે. કંપની નોર્મલ બુટાનોલ અને આઈએસઓ બુટાનોલ જેવી પ્રોડક્ટ્સ પણ બનાવે છે. કંપનીની પ્રોડક્ટ્સ ઘણી બધી ઈન્ડસ્ટ્રીઝમાં વપરાય છે. કંપનીની પ્રોડક્ટ્સ ઉપર સરકારે એન્ટી ડમ્પિંગ ડ્યુટી નાખી છે અને હાલમાં જ એને ૫ વર્ષો માટે વધારી છે જેનો ફાયદો આ કંપનીને મોટા પાયે મળી રહ્યો છે અને આગળ પણ મળતો રહેશે. કંપનીની ઈક્વિટી રૂ.૮૪.૯૭ કરોડ છે જેની સામે કંપની પાસે રૂ.૨૧૮.૭૪ કરોડનું રીઝર્વ છે. કંપનીમાં પ્રમોટર્સ ૪૫.૦૫ ટકા અને પબ્લિક ૫૪.૯૫ ટકા હિસ્સો ધરાવે છે. જુન ક્વાર્ટરમાં કંપનીએ ખુબજ સુંદર પરિણામો જાહેર કર્યાં છે. જુન ક્વાર્ટરમાં કંપનીનો એ રૂ.૧.૯૩ કરોડની નુકશાની સામે રૂ.૬૨.૭૪ કરોડનો નફો હાંસલ કર્યો છે. જ્યારે કંપનીનું વેચાણ ૩૧૮ ટકા વધીને રૂ.૨૪૪.૦૭ કરોડ થયું છે. કંપનીનો ઓપરેટીંગ પ્રોફિટ ૪૩૨૫.૨૨ ટકા વધીને રૂ.૧૦૦.૦૧ કરોડ થયો છે. કંપનીએ જુન ક્વાર્ટરમાં રૂ.૭.૩૮ ટકાની ઈપીએસ હાંસલ કરી છે. વર્તમાન ભાવે આ સ્ટોક માત્ર ૮.૬ના સાવજ નીચા પીઈ રેશિયોથી ક્વોટ થઈ રહ્યો છે જે કેમિકલ સેક્ટરમાં સસ્તો છે. કંપનીના પ્રોડક્ટ્સના પ્રાઈઝ પાછલા સમયમાં મોટા પાયે વધ્યો છે જેનો ફાયદો આવનાર ક્વાર્ટરમાં પણ જોવા મળી શકે છે. જો તમારા નાણાકીય સલાહકાર પરમીશન આપે તો સ્ટોકમાં રૂ.૧૨૫ના સ્ટોપ લોસ સાથે રોકાણ કરી શકાય.

ALPA LABORATORIES (532878 & NSE) (53.05) (Face Value Rs.10)

અલ્પા લેબોરેટરી એક સ્મોલકેપ ફાર્મા કંપની છે જે એથીકલ ડ્રગ્સ, જેનરિક ડ્રગ્સ અને ઓટીસી સેગમેન્ટમાં પોતાની પ્રોડક્ટ્સ ધરાવે છે. કંપની ટોચની ફાર્મા કંપનીઓ જેવી કે સિલ્વા, કેડીલા, લુપીન, ગ્લેનમાર્ક વગેરે માટે જોબવર્કનું કામકાજ પણ કરે છે અને પોતાની પ્રોડક્ટ્સની અનેક દેશોમાં નિકાસ પણ કરે છે. કંપનીની ઈક્વિટી રૂ.૨૧.૦૪ કરોડ છે જેની સામે કંપની પાસે રૂ.૮૭ કરોડનું રીઝર્વ છે. કંપનીના શેરની ભુકવેલ્યુ રૂ.૫૧.૨ છે અને વર્તમાન ભાવે આ સ્ટોક માત્ર ૧.૦૩ના સાવજ નીચા પ્રાઈઝ ટુ બુકવેલ્યુથી ક્વોટ થઈ રહ્યો છે. કંપનીમાં પ્રમોટર્સ ૫૬.૬૬ ટકા અને પબ્લિક ૪૩.૩૪ ટકા સ્ટેક ધરાવે છે. જુન ક્વાર્ટરમાં કંપનીનો નફો ૧૦૧.૨૫ ટકા વધીને રૂ.૬.૪૬ કરોડ થયો છે જ્યારે વેચાણ ૮૩.૪૮ ટકા વધીને રૂ.૩૧.૫૨ કરોડ થયું છે. કંપનીએ જુન ક્વાર્ટરમાં રૂ.૩.૦૭ની ઈપીએસ હાંસલ કરી છે. વર્તમાન ભાવે આ સ્ટોક માત્ર ૧૦.૬ના નીચા પીઈથી ક્વોટ થઈ રહ્યો છે અને રોકાણ માટે આકર્ષક લાગી રહ્યો છે. જો તમારા નાણાકીય સલાહકાર પરમીશન આપે તો સ્ટોકમાં રૂ.૪૫ના સ્ટોપ લોસ સાથે રોકાણ કરી શકાય.

NELCAST LTD (532864 & NSE) (91.4) (Face Value Rs.2)

નેલકાસ્ટ લીમીટેડ ડક્ટાઈલ અને ગ્રે આયર્ન કાસ્ટિંગના ઉત્પાદનમાં સૌથી મોટી જોબિંગ ફાઉન્ડ્રી ગણાય છે. કંપનીના પ્રોડક્ટ્સ ગ્લોબલ ઓટોમોબાઈલ, ટ્રેક્ટર મેન્યુફેક્ચરિંગ, કન્સ્ટ્રક્શન, માઈનીંગ, રેલ્વે અને જનરલ એન્જનીયરીંગ સેગમેન્ટમાં વપરાય છે અને આ તમામ સેક્ટર્સની ગ્લોબલ લેવલે જાણીતી કંપનીઓ નેલકાસ્ટની ક્લાયન્ટ્સ છે. કંપનીની શરૂઆત ૧૯૮૫માં ૧૦૦૦ મેટ્રિક ટન પ્રતિ વર્ષની ક્ષમતા સાથે થઈ હતી અને આજે કંપનીની ક્ષમતા ૧૧૮૦૦૦ મેટ્રિક ટન પ્રતિ વર્ષ છે. કંપનીના ક્લાયન્ટ લીસ્ટમાં ટાટા મોટર્સ, અશોક લેલેન્ડ, વોલ્વો-આઈશર જેવી જાણીતી કોમર્શિયલ વેહિકલ મેન્યુફેક્ચરિંગ કંપનીઓનો સમાવેશ થાય છે. કંપનીની ઈક્વિટી રૂ.૧૭.૪૦ કરોડ છે જેની સામે કંપની પાસે રૂ.૪૧૨.૬૯ કરોડનું જંગી રીઝર્વ છે. કંપનીમાં પ્રમોટર્સ ૭૪.૮૭ ટકા સ્ટેક ધરાવે છે જ્યારે પબ્લિક પાસે ૨૫.૧૩ ટકા સ્ટેક છે. જુન ક્વાર્ટરમાં કંપનીમાં પ્રમોટરોએ ૦.૦૪ ટકા સ્ટેક વધાર્યો છે. જુન ક્વાર્ટરમાં કંપનીએ ભમ્પર પરિણામો જાહેર કર્યાં છે જેમાં કંપનીનું વેચાણ ૧૮૧.૨૧ ટકા વધીને રૂ.૧૮૩.૬૬ કરોડ થયું છે. ઓપરેટીંગ પ્રોફિટ રૂ.૯.૯૩ કરોડ રહ્યો છે જે ગત વર્ષે રૂ.૫.૪૨ કરોડની ઓપરેટીંગ લોસ હતી. જ્યારે કંપનીએ રૂ.૮.૪૦ કરોડની નુકશાની સામે રૂ.૨.૦૩ કરોડનો નફો હાંસલ કર્યો છે. ઓટોમોબાઈલ સેક્ટરમાં મજબૂત રીવાઈલ જોવાઈ રહ્યું છે અને ખાસ કરીને કોમર્શિયલ વેહીકલ્સ અને ટ્રેક્ટરના વેચાણમાં મોટા પાયે ગ્રોથ જોવાઈ રહ્યો છે જેનો ફાયદો નેલકાસ્ટને આવનાર સમયમાં મળી શકે છે. કંપનીએ આન્ધ્ર પ્રદેશ ખાતે તેનો નવો પ્લાન્ટ શરૂ કર્યો છે અને આ પ્લાન્ટની ક્ષમતા નાણાકીય વર્ષ ૨૦૨૨ ના બીજા હાફથી વધશે ત્યારે નાણાકીય વર્ષ ૨૦૨૨માં કંપની ભમ્પર પરિણામો જાહેર કરતી જોવાઈ શકે છે. જો તમારા નાણાકીય સલાહકાર પરમીશન આપે તો સ્ટોકમાં રૂ.૭૯ના સ્ટોપ લોસ સાથે રોકાણ કરી શકાય.

ધડાકો

સ્માર્ટ ઈન્વેસ્ટમેન્ટ સાપ્તાહિકના અંક ૩૫ માં વિવિધ

કોલમોમાં ભલામણ કરાયેલ શેરોમાં આવેલ ઉછાળાની વિગત

કંપનીનું નામ	ભલામણ ભાવ	સાપ્તાહિક દાઈ	તફાવત ટકા	કંપનીનું નામ	ભલામણ ભાવ	સાપ્તાહિક દાઈ	તફાવત ટકા	કંપનીનું નામ	ભલામણ ભાવ	સાપ્તાહિક દાઈ	તફાવત ટકા
Smart Super Duper				PVR	1517	1614	6.39	Finolex Industries	191	208	8.90
Intellect Design	686	701	2.19	Dixon Techno	4376	4609	5.32	Sure Shots			
Prestige Estate	458	476	3.93	Sarda Energy	681	710	4.26	Gujarat Fl.	1689	1912	13.20
Bajaj Electricals	1472	1529	3.87	JBM Auto	510	529	3.73	Hero Moto Corp.	2832	2922	3.18
CanFin Homes	657	673	2.44	Apollo Pipes	1653	1703	3.02	HUL	2741	2781	1.46
LIC Housing Fin.	429	440	2.56	Script to Watch				Info Edge	6683	6833	2.24
Gupsup				Abbott India	21189	21588	1.88	Clean Science	1881	2122	12.81
Ramkrishna Forging	1036	1093	5.50	Titan Co.	2092	2159	3.20	Market Tips			
Tata Chemicals	885	911	2.94	Rapid Fire Stocks				United Spirits	827	853	3.14
JSPL	358	400	11.73	Axis bank	796	812	2.01	Godrej Properties	2194	2311	5.33
Adani Enterprise	1461	1530	4.72	hdfc bank	1599	1624	1.56	Smart Best Buys			
Tejas Network	435	517	18.85	Smart Tips				Tata Chemicals	885	914	3.28
Escorts	1465	1505	2.73	Sanghi Industries	69	70	1.45	MTAR Techno	1416	1484	4.80
Tata Motors	317	333	5.05	Indian Hotels Co.	178	189	6.18	Dalmia Bharat	2089	2120	1.48
Godrej Properties	2194	2311	5.33	Tata Consumer	836	850	1.67	IndiGo	2139	2585	20.85

Technical Trading Trends

Parag Salot M. : 91-9930011789
(SEBI Registered Research Analyst)



Nifty Overview: In Last Trading Session, Nifty closed at 17525. As informed last week, Nifty is over stretched and correction will be sharp and see Nifty made low of 17433 today. Above 17800, Nifty turns positive. Currently, Nifty is consolidating. If it looks to correct then support is at 17100 levels.

Bank Nifty Overview: In Last Trading Session, Bank Nifty closed at 37360. Bank Nifty was quite bullish but last week we had correction. Bank Nifty is still positive but it may consolidate. Bank Nifty range is from 36500 to 38000 for now. If it crosses above 38000 again, there may be new range upside.

Trading Results

Scrip Name	BSE Code	Buy/Sell	Enter at	Did High/Low	Remarks
Canara Bank	532486	Buy	154	179.95	Target Achieved
Lupin	500257	Buy	910	972	Target Achieved
RBL Bank	540065	Buy	184	198	Target Achieved
Sun Tv	532733	Buy	492	533	Target Achieved
Torrent Power	532779	Buy	485	525	Target Achieved

Trading Buy

Scrip Name	BSE Code	Last Close	Enter at	1st Tgt.	2nd Tgt.	Stop Loss
APL Ltd	533573	792	780/785	805	830	767
Canara Bank	532486	177.6	165/170	180	195	157
IBulsHsgFin	535789	236	225/230	245	265	215
PNB	532461	40.80	37/38	45	52	34
STAR	532531	586	570/575	595	625	560
Sun Tv	532733	524	500/505	525	545	485

Trading Sell

Scrip Name	BSE Code	Last Close	Enter at	1st Tgt.	2nd Tgt.	Stop Loss
Jubilant Food	533155	4067	4170/4190	4100	4000	4225

Note: All calls are momentum calls based on technical analysis and all levels as per future prices (If scrip not available in futures then BSE Cash price). All these calls are given based on daily charts but intra-day signals are equally important to enter the trade in a timely manner. Timing is very important and we at shareinfo.com give you timely calls based on intra-day charts. [Read Disclaimer at Shareinfo.com](#)

Techno Funda sound stocks



Sachin Shah
(Mumbai)

Multibagger recommendations for Smart Readers

Recomm. Date	Stocks	Recomm. Rate	High Price After	Appreciation (%)
8th Feb-21	ACRYSIL INDIA	208.7	830	298%
1st March-21	C G POWER	56.7	127.3	125%

CHEMPLAST SANMAR LTD

(543336 & NSE) (600.80) (FV 5)

૧૦ ઓ ગરુટ ૨૦૨૧ના રોજ આ કંપની ૫૩૦ થી ૫૪૧ની પ્રાઈઝ બેન્ડથી આઈપીઓ લઈને આવી હતી. આ કંપની એસએચએલ કેમિકલ્સ ગ્રુપનો પાર્ટ છે જે સન્માર ગ્રુપનો ભાગ ગણાય છે અને સન્માર ગ્રુપને દક્ષિણ ભારતનું અગ્રણી કોર્પોરેટ હાઉસ માનવામાં આવે છે. આ કંપની ખાસ કરીને સ્પેશીયાલીટી પેસ્ટ પીવીસી રેઝીન અને એગ્રો કેમિકલ્સ, ફાર્માસ્યુટિકલ અને ફાઈન કેમિકલ સેક્ટર્સ માટે સ્ટ્રટ મેન્યુફેક્ચરિંગ કેમિકલ્સનું ઉત્પાદન કરે છે. આ સિવાય કંપની કોસ્ટિક સોડા, ક્લોરોમેથાન પ્રોડક્ટ્સ, હાઈડ્રોજન પેરોક્સાઈડ અને રેફ્રિજરેન્ટ ગેસ જેવા કેમિકલ્સનું પણ ઉત્પાદન કરે છે. કંપની તેની સબસીડીયરી થકી સસ્પેન્શન પીવીસીનું પણ ઉત્પાદન કરે છે. કંપની દેશની સૌથી મોટી સ્પેશીયાલીટી પેસ્ટ પીવીસી રેઝીન ઉત્પાદક ગણાય છે અને સસ્પેન્શન પીવીસીના ઉત્પાદનમાં દેશની બીજા નંબરની સૌથી મોટી ઉત્પાદક ગણાય છે.



રેફ્રિજરેન્ટ ગેસ જેવા કેમિકલ્સનું પણ ઉત્પાદન કરે છે. કંપની તેની સબસીડીયરી થકી સસ્પેન્શન પીવીસીનું પણ ઉત્પાદન કરે છે. કંપની દેશની સૌથી મોટી સ્પેશીયાલીટી પેસ્ટ પીવીસી રેઝીન ઉત્પાદક ગણાય છે અને સસ્પેન્શન પીવીસીના ઉત્પાદનમાં દેશની બીજા નંબરની સૌથી મોટી ઉત્પાદક ગણાય છે.

Technically Speaking : સ્ટોકમાં વર્તમાન ભાવે અને કોઈ પણ ઘટાડે ૧૫ થી ૧૮ મહિનાના ૭૫૦ના ટાર્ગેટ માટે રોકાણ કરી શકાય.

Gail (₹. ૧૬૩.૦૦) (કોડ : ૫૩૨૧૫૫) :- કેન્દ્ર સરકારે ડોમેસ્ટીક નેચરલ ગેસના ભાવોમાં ૧ ઓક્ટોબર ૨૦૨૧ થી ૬૨ ટકાનો વધારો કરતા ગેસની ઉત્પાદક તેમજ ડિસ્ટ્રીબ્યુટર્સ ક્ષેત્રે કાર્યરત કંપનીના શેરોમાં તેજ જોવાઈ હતી. જેમાં ગેઈલ, ઓએનજીસી, આઈઓસી અને બીપીએલ શેરોમાં ચમકારો જોવાયો હતો.

GR Infra (₹. ૧૮૨૮.૦૦) (કોડ : ૫૪૩૩૧૭) :- આ ઈપીસી કંપની હાલમાં રોડ્સ સેક્ટર ઉપર વધુ ફોકસ આપી રહી છે. તાજેતરમાં ડાયવર્સિફિકેશન સાથે રેલ્વે સેક્ટરની પ્રોડક્ટ્સમાં ધ્યાન આપી રહી છે. આ કંપનીને તાજેતરમાં પંજાબ ખાતેના લુધિયાણા-રૂપનગર નેશનલ હાઈવેનો ૪/૬ થીન ફિલ લેન કન્સ્ટ્રક્શન માટે ઓર્ડર રૂ. ૮૫૧ કરોડનો મળ્યો છે.

Steel Strips Wheels (₹. ૧૭૮૫.૦૦) (કોડ : ૫૧૩૨૬૨) :- સ્ટીલ સ્ટ્રીપ વ્હીલ્સનું ઉત્પાદન - નિકાસ કરતી આ કંપનીએ સપ્ટેમ્બર ૨૦૨૧ ના અંતે પાછલા સમાનગાળાની તુલનામાં ૮૦.૪૫ ટકા ઉછાળા સાથે ૩૦૧.૨૧ કરોડની આવક હાંસલ કરતા શેરમાં ઉછાળો જોવાઈ રહ્યો છે. નિકાસમાં ૧૭૮ ટકાની વૃદ્ધિ જોવાઈ છે.

APL Apollo (₹. ૮૫૧.૦૦) (કોડ : ૫૩૩૭૫૮) :- આ કંપનીને નાણાકીય વર્ષ ૨૦૨૨ ના બીજા ક્વાર્ટરમાં નાણાકીય વર્ષ ૨૦૨૨ ના પ્રથમ ક્વાર્ટરની તુલનામાં વેચાણ - વોલ્યુમમાં ૧૫ ટકાની વૃદ્ધિ નોંધાવતા શેરમાં કરંટ જોવાયો હતો.

IOB (₹. ૨૨.૦૦) (કોડ : ૫૩૨૩૮૮) :- જાહેર ક્ષેત્રની આ બેન્કને આરબીઆઈએ છ વર્ષ બાદ પ્રોમ્પ્ટ કરેક્ટીવ એક્શન સિસ્ટમમાંથી બહાર કરી છે. આઈઓબીને ઓક્ટોબર ૨૦૧૫માં પીસીએ હેકલ લાદવામાં આવી હતી. PCAમાંથી બહાર આવ્યા બાદ બેન્ક પોતાની રીતે નવો બિઝનેસ કરતા સ્વતંત્ર બનશે.

Glenmark Pharma (₹. ૫૧૩.૦૦) (કોડ : ૫૩૨૨૮૬) :- આ કંપનીને યુરોપ તેમજ યુ.કે.ના ૧૩ દેશોમાં Ryaltris ને ડાયરેક્ટલી લોચ કરવા તેમજ માર્કેટીંગ મંજૂરી પ્રાપ્ત થતા શેર ગ્રીન ઝોનમાં જોવાયો હતો.

SCI (₹. ૧૨૫.૦૦) (કોડ : ૫૨૩૫૮૮) :- બજારમાંથી પ્રાપ્ત અહેવાલો અનુસાર વેદાન્તાના અનિલ અગ્રવાલ આ કંપનીને હસ્તગત કરવા સજજ બન્યા છે. કેન્દ્ર સરકાર એસસીઆઈના ખાનગીકરણ માટે ૬૩.૭૫ ટકા સ્ટેક વ્યુહાત્મક બાયરને આપવાનો નિર્ણય કરી રહી છે. આ અહેવાલોને પગલે શેરમાં ૪ ટકાનો ઉછાળો જોવાશે.

Max Healthcare (₹. ૩૫૮.૦૦) (કોડ : ૫૪૩૨૨૦) :- દિલ્હીબેઝ આ હોસ્પિટલ ચેઈનમાં એસબીઆઈ મ્યુ. ફંડ સ્ટેક વધારી ૬.૭૪ ટકા કર્યો છે. ઉલ્લેખનીય છે કે, તા. ૨૮

દલાલ સ્ટ્રીટબી ગપરખ
Dilip K. Shah

મી સપ્ટેમ્બરે એચડીએફસી મ્યુ. ફંડે ૫૭ લાખ શેર્સ અને ૪.૨૮ કરોડ શેર્સ પ્રતિ શેર રૂ. ૩૫૦ ના ભાવે ખરીદ્યા હતા. આમ એસબીઆઈનો હિસ્સો ૪.૪૪ ટકાથી વધીને ૬.૪૪ ટકા થયો છે.

IRCTC (₹. ૩૭૮૩.૦૦) (કોડ : ૫૪૨૮૩૦) :- રેલ્વે સાથે સંકળાયેલ આ કંપનીનો શેર છેલ્લાં એક મહિનામાં ૪૬ ટકા, ૩ મહિનામાં ૮૬ ટકા અને છેલ્લાં ૧ વર્ષમાં ૧૮૨ ટકા ઉછાળો ચુક્યો છે. આ કંપની તાજેતરમાં જાહેર કરેલ રૂ. ૧૦ની ફેઈસવેલ્યુના શેરને રૂ. ૨ ની ફેઈસવેલ્યુમાં વિભાજન કરી રહી છે. આ અંગે કંપનીએ રોકોડેટ ૨૮ ઓક્ટોબર ૨૦૨૧ જાહેર કરેલ હોવાથી શેરમાં આગામી દિવસોમાં હલચલ વધતી જોવાય.

Coal India (₹. ૧૮૮.૦૦) (કોડ : ૫૩૩૭૩૮) :- છેલ્લાં છ મહિનામાં શેરમાં ૪૦ ટકાનો ઉછાળો જોવાયો છે. હાલમાં કોલની ભારે માંગને કારણે ઈ-ઓક્સન ભાવો ઝડપથી ઉચકાઈ રહ્યા છે. જેપી મોર્ગન આ શેરમાં વર્તમાન ભાવથી ૨૮ ટકાનો ઉછાળા સાથે ૨૨૮ નો ટાર્ગેટભાવ આપ્યો છે.

Gallant Ispat (₹. ૫૫.૦૦) (કોડ : ૫૩૩૨૬૫) :- પ્રાપ્ત અહેવાલો અનુસાર આ કંપની તેની સબસીડરી સંપૂર્ણ માલિકીની ગેલાન્ટ ઈન્ડ. પ્રા. લી. માં રૂ. ૧૩૫ કરોડનું ઈક્વિટી કેપીટલ દ્વારા રોકાણ કરતા બોર્ડ મંજૂરી આપતા શેરમાં ૮ ટકાનો ઉછાળો જોવાયો છે.

Tera Software (₹. ૫૪.૦૦) (કોડ : ૫૩૩૮૮૨) :- સોફ્ટવેર ક્ષેત્રે કાર્યરત આ કંપનીની તાજેતરમાં Dakshinanchal Vidyut Vitran Nigam Ltd., Paschimanchal Vidyut Nigam Ltd. કુલ રૂ. ૩૮૬.૪૭ કરોડના ઓર્ડર પ્રાપ્ત થતા શેરમાં અપર સર્કિટ જોવાઈ છે. તેરા સોફ્ટવેર આ બન્ને નિગમો સાથે મીટર રીડીંગ, બીલ જનરેશન, ડિસ્ટ્રીબ્યુશન, કલેક્શનના એગ્રીમેન્ટ કર્યા છે.

Vodafone IDEA (₹. ૧૧.૦૦) (કોડ : ૫૩૨૮૨૨) :- પ્રાપ્ત અહેવાલો અનુસાર કંપનીના પ્રમોટર્સ વોડાફોન ગ્રુપ પીએલસી અને આદિત્ય બિરલા ગ્રુપ રૂ. ૧૦૦૦૦ કરોડનું ફંડ ઈન્ફ્યુઝ કરવા સજજ બન્યા હોવાના અહેવાલોએ શેરમાં ૭ ટકાનો ઉછાળો જોવાયો છે.

Atul Auto (₹. ૨૨૨.૦૦) (કોડ : ૫૩૧૭૮૫) :- ઓટોમોબાઈલ્સ ક્ષેત્રે કાર્યરત આ કંપનીએ તાજેતરમાં ગુજરાતમાં ભાઈલા ખાતેના નવા પ્લાન્ટમાં થ્રી વ્હીલર્સ માટેનું કોમર્શિયલ ઉત્પાદન શરૂ કરતા શેર લાઈમલાઈટમાં જોવાયો છે.

Sun Pharma (₹. ૮૨૬.૦૦) (કોડ : ૫૨૪૭૧૫) :- આ કંપનીએ

તાજેતરમાં ભારતના નવા ક્ફ મેનેજમેન્ટની નવા ફોર્મ્યુલેશન્સથી બનેલી Chericof-012 in India લોચ કરતા શેરમાં કરંટ જોવાયો છે.

Bharti Airtel (₹. ૬૭૨.૦૦) (કોડ : ૫૩૨૪૫૪) :- ટેલીકોમ ક્ષેત્રે કાર્યરત આ કંપનીના ફિસીલ રેટીંગ્સ કંપનીના બેન્ક ફેસીલીટીઝ અને ડેબ્ટ પ્રોગ્રામના લોંગટર્મ રેટીંગ્સને અગાઉ એએ રેટીંગ આપ્યું હતું તે અપગ્રેડ કરીને એએ+ કરતા શેરમાં ફોકસ જોવાયો છે. ઉલ્લેખનીય છે કે, રૂ. ૨.૧૦૦૦ કરોડના રાઈટ ઈસ્યુ ૫ ઓક્ટોબરથી ખુલી રહ્યો છે જેના કારણે શેર લાઈમલાઈટમાં રહેશે.

Godrej Properties (₹. ૨૨૩૩.૦૦) (કોડ : ૫૩૩૧૫૦) :- પ્રાપ્ત અહેવાલો અનુસાર મુંબઈમાં વડાલા ખાતે રી-ડેવલપમેન્ટના પ્રોજેક્ટ અંગે એગ્રીમેન્ટ કરતા શેરમાં હલચલ વધી રહી છે.

ICICI Sec. (₹. ૭૬૦.૦૦) (કોડ : ૫૪૧૧૭૮) :- ગત જુલાઈ સુધી રેન્જ બાઉન્ડમાં રહેલ આ શેર ત્યારબાદ સપ્ટેમ્બર મહિનામાં ૧૦૦ ટકા માર્જન લાદવામાં આવતા તેની પણ અસર જોવાઈ હતી. જો કે, અગ્રણી બ્રોકર્સ મોટીલાલ ઓસ્વાલના મતે ઓક્ષન વોલ્યુમમાં વધારો થતા આ નેગેટીવ અસર ઓફસેટ થતી જોવાશે. મધ્યમગણે વોલ્યુમની સાથે શેરના ભાવમાં વૃદ્ધિ થતી જોવાય.

Supreme Industries (₹. ૨૩૨૨.૦૦) (કોડ : ૫૦૮૮૩૦) :- છેલ્લાં બે સપ્તાહ દરમ્યાન આ શેરના ભાવમાં ૮ ટકા વૃદ્ધિ જોવાઈ છે અને કંપનીની વેલ્યુએડેડ પ્રોડક્ટ્સમાં ઉંચા હિસ્સાને કારણે શેરમાં ભાવવૃદ્ધિ જોવાશે. આ સેક્ટરમાં માંગમાં રીકવરી અને વોલ્યુમમાં તેમજ માર્જનમાં વૃદ્ધિ જોવાશે.

Disclosures as per SECURITIES AND EXCHANGE BOARD OF INDIA (Research Analysts) Regulation, 2014; • I and / or my clients may have investment in this stocks • I/My family have no financial interest or beneficial interest of more than 1% in the company whose stocks I am recommending • Stop loss is useful for Short / Medium Term investor Only • Smart Investment will not be responsible / liable for any loss arising out of investment based on tis advices • Past performance may or may not be substituted in future " (Dilip K. Shah) Research Analyst : SEBI Regn No. : INH00002152

Financial Weekly
Every Sunday

Financial Weekly
SMART
Investment
Every Wednesday

Gujarati Financial Weekly
સ્માર્ટ
બોનાબગ

હાલના તબક્કે.....ખરીદવા લાયક.... વેચવા લાયક.... તથા જાળવી રાખવા લાયક... શેરો ક્યા છે ?

ખરીદવાલાયક શેરો	ઘટાડે ખરીદવાલાયક શેરો	જાળવી રાખવા લાયક શેરો	ઉછાળે વેચવા લાયક
Trident 29.40	ONGC 146.00	Bharti Airtel 672.00	Maruti 7159.00
IDBI Bank 50.00	Canara Bank 176.00	ICICI Bank 692.00	Suprajit Engg. 323.00
PNB 40.00	Tata Power 163.00	Muthoot Finance 1534.00	Eicher Motors 2773.00
Central Bank 22.00	IOC 127.00	UPL Ltd. 712.00	Torrent Pharma 3080.00
L&T Finance 89.00	Cholamandalm Fin. 695.00	Volta 1216.00	Bharti Infra 315.00
Jayaswal Neco 23.00	Crompton Gr. 488.00	Mphasis 3025.00	Fluorochem 1949.00
Ashok Leyland 130.00	Manappurm Fin. 179.00	SKF India 3091.00	Tata Consumer 801.00
Zen Techno 215.00	Max Finance 1011.00	HDFC Bank 1582.00	Graphite India 598.00
BEL 201.00	Power Mech 963.00	Jubilant Ind. 497.00	Tech Mahindra 1371.00
Tera Software 54.00	Carborundum Uni. 872.00	Coforge 5277.00	Wipro 636.00
Brightcon Group 61.00		The Ramco Cem. 991.00	Future Life 58.00

વૈશ્વિક સ્તરે સપ્ટેમ્બર ક્વાર્ટર IPOs માટે નબળો રહ્યો અને ૨૬.૩ ટકાના ઘટાડા સાથે ૯૪.૬ અબજ ડોલર અમેરિકા દ્વારા ચીનની કંપનીઓ સામે સપ્ટેમ્બરના ત્રિમાસિક ગાળામાં ચીનની કંપનીઓના લિસ્ટિંગ બગડી ગયા ૨૦૨૧ ચાલુ કેલેન્ડર વર્ષમાં અત્યારસુધી ૪૦ કંપનીઓએ પ્રાયમરીમાર્કેટમાં IPO દ્વારા રૂ. ૬૪૨૧૭ કરોડ એકત્ર કર્યા ઓક્ટોબર-નવેમ્બરના બે મહિનામાં મુડીબજારમાં ૩૦ કંપનીઓ પ્રવેશીને અંદાજે રૂ. ૪૫૦૦૦ કરોડનું ભંડોળ મેળવશે BSE SME પ્લેટફોર્મ પર ૩૪૬ કંપનીઓ લિસ્ટેડ થઈ : અત્યાર સુધી ૧૧૪ કંપનીઓ મેઈનબોર્ડમાં માઈગ્રેટ

આ સપ્તાહે 7 SME, 6 Rights, 4 NCDs ઈસ્યુઓ સહિત કુલ 17 ઈસ્યુઓનું પ્રાયમરીમાર્કેટમાં આક્રમણ Paras Defenceના ૧૭૧ ટકાના ધમાકેદાર લિસ્ટિંગથી રોકાણકારોને રૂ. ૨૭૦૦૦ નું તગડુ રિટર્ન સાથે લોટરી Aditya Birla AMC IPOને સાધારણ પ્રતિસાદ : ગ્રે માર્કેટમાં પ્રિમિયમ રૂ. ૫૦ પરથી તુટીને રૂ. ૧૦ના બોટમે આ સપ્તાહે 6 Rights Issue મેદાનમાં : Bharti Airtelનો રૂ. ૨૧૦૦૦ કરોડનો રાઈટ્સ ઈસ્યુ ૫ ઓક્ટોબરે ખુલશે J.M. Fin. ના NCDs ઈસ્યુને સારો પ્રતિસાદ મળતા વહેલો બંધ થયો : હાલમાં ૪ NCDs ઈસ્યુઓ માર્કેટમાં OYO Hotels રૂ. ૮૪૩૦ કરોડના IPO માટે સેબીની મંજૂરી માંગી : ફેશ ઈસ્યુ રૂ. ૭૦૦૦ કરોડનો અને OFS ૧૪૩૦ કરોડનો રહેશે

પ્રાયમરી માર્કેટ

Dilip K. Shah
સપ્ટેમ્બર મહિનાના આરંભથી ભારતીય શેરબજારમાં પ્રવેશ તેજના તોફાને હાલ પુરતી બ્રેક લાગી છે અને વૈશ્વિક દેશોની સાથે સાથે ખાસ કરીને સપ્ટેમ્બર મહિનાના અંતિમ સપ્તાહમાં કરેકશનનો માહોલ જોવાયો છે. સપ્ટેમ્બર મહિના

સપ્તાહના અંતે નિકટીમાં લગભગ ૩૨૦ પોઈન્ટ્સ અને સેન્સેક્સમાં લગભગ ૧૨૮૦ પોઈન્ટનો ઘટાડો જોવાયો હતો. જો કે, સેકન્ડરી માર્કેટની સાથે સાથે ભારતીય પ્રાયમરીમાર્કેટ માટે સપ્ટેમ્બર ક્વાર્ટર અંકદરે સારું રહ્યું હતું જો કે, આથી વિરુદ્ધ વૈશ્વિક સત્તરે સપ્ટેમ્બર ક્વાર્ટર આઈપીઓ માટે નબળો જોવાયો હતો.

વૈશ્વિક સ્તરે આઈપીઓ માટે સપ્ટેમ્બર ક્વાર્ટર નબળું :- સપ્ટેમ્બર ત્રિમાસિક ગાળામાં

વિશ્વ બજારમાં IPO મારફતે ૯૪.૬૦ અબજ ડોલર ઉભા કરાયા હતા જે જુન ત્રિમાસિકની સરખામણીએ ૨૬.૩૦ ટકા નીચો આંક છે. DD Global Inc. ના ન્યુયોર્ક IPOના થોડાક ટિવસોમાં જ તેની સામે ચીનની પગલાંની અમેરિકા દ્વારા તપાસ તથા મૌસમી મંદીને કારણે ત્રીજા

ત્રિમાસિકમાં IPO પ્રવૃત્તિ ધીમી પડી હતી. ૨૦૨૧ માં કંપનીઓએ ૨૦૦૦ IPO મારફત કુલ ૪૨૧ અબજ ડોલર ઉભા કર્યા છે. આ વિક્રમી ઉંચી સપાટી છે. ૨૦૨૧ અત્યાર સુધી ઉભી કરાયેલી રકમ ગયા વર્ષના ગાળાં ઉભી કરાયેલી રકમ કરતા બમણી છે.

- BSE SME ખાતે ૨૭ સપ્ટે.
- Denpro જમ્મુ-કાશ્મીરની પ્ર
- Aditya Birla AMC IPO
- હાલમાં કુલ ૧૦ SME IPO
- BSE SME માં લિસ્ટ થયેલ
- Godavari Bio, Sahjana
- IPO માટે DRHP ફાઈલ કર
- Markolinesના SME IPO

ઓક્ટોબર - નવેમ્બરમાં ૩૦ કંપનીઓ IPO દ્વારા રૂ. ૪૫૦૦૦ કરોડ એકત્ર કરશે :-
૨૦૨૧ના કેલેન્ડર વર્ષના પ્રારંભ પહેલાંથી શેરમાર્કેટ ભારે તેજ ગત સપ્તાહ સુધી યથાવત હતું તેના પગલે પ્રાયમરીમાર્કેટમાં પણ ભારે તેજનો માહોલ છે. જાન્યુઆરીથી અત્યારસુધી પ્રાયમરીમાર્કેટમાં આઈપીઓ દ્વારા કરોડો રૂપિયા કંપનીઓ દ્વારા એકત્ર કરાયા છે. જે આગામી ઓક્ટોબર અને નવેમ્બરમાં પણ આ સિલસિલો યથાવત રહેશે.

પ્રાથમ માહિતી અનુસાર આગામી બે

Grey Markets Premium

IPOs	Offer Price	Premium	Kostak Price	Subject to
Name	(Rs.)	(Rs.)	*Min. Appl.	Sauda
A.B. Sun Life	695 to 712	8 to 10	250	--

Don't subscribe IPO only on the basis of Grey premium. Before Investing check the fundamentals of IPOs

Promax Power BSE SME IPO

Opened 30th Sept. & Closes on 4th Oct.
Offer Price Rs. 10; Listing on BSE SME Platform
છેલ્લાં ત્રણ વર્ષની કંપનીની નાણાકીય કામગીરી અસ્થિર જોવાઈ છે વેલ્યુએશન ખુબજ આક્રમક હોવાથી જોખમ ઉઠાવનારે આ ભાવોભાવ ઈસ્યુમાં લોંગટર્મ માટે વિચારવું

૨૦૧૭ માં સમાવિષ્ટ, પ્રોમેક્સ પાવર લિમિટેડ એક ISO 14001: 2015 અને ISO 45001: 2018 પ્રમાણિત સંસ્થા છે, જે ઈલેક્ટ્રિકલિફિકેશન, સિવિલ ઈન્ફ્રાસ્ટ્રક્ચર અને વોટર ઈન્ફ્રાસ્ટ્રક્ચર મેનેજમેન્ટ પ્રોજેક્ટ્સ માટે એન્જિનિયરિંગ પ્રાથિમાંધકામના વ્યવસાયમાં રોકાયેલી છે. કંપનીના બિઝનેસ સેગમેન્ટને નીચે પ્રમાણે વિભાજિત કરી શકાય છે - ટ્રાન્સમિશન લાઈન્સ, પાવર ટ્રાન્સમિશન એન્ડ ડિસ્ટ્રીબ્યુશન, સબસ્ટેશન, સોલર પ્રોજેક્ટ્સ ઈપીસી, સીવેરેજ ટ્રીટમેન્ટ પ્લાન્ટ, વોટર ટ્રીટમેન્ટ પ્લાન્ટ

Issue Details	Financial Performance : Consolidated Basis			
	Particulars (Rs. Cr.)	FY19	FY20	FY21
• Issue Opens on 30 th September & Closes on 4 th October	Total Revenue	--	7.76	36.89
• Object of the issue : Working Capital Requirement.	Profit After Tax	--	0.31	0.18
• Issue Size : 16,00,000 Eq. Shares (Rs. 1.60 Cr.)	EPS	-0.01	311.47	2.37
• Face Value Rs. 10 • Offer Price : Rs. 10	RONW (%)	-0.12	96.90	3.65
• Minimum Lot Size : 10,000 Share • Listing on BSE SME Platform				
• BRLM : Finshore Management Services Ltd.				
• Market Maker : Nikunj Stock Brokers Ltd.				
• Registrar : Cemeo Corporate Services Ltd.				
• Company Management : Mr. Vishal Bhardwaj, and Mrs. Shweta Bhardwaj				
• Pre Issue Promoter Holding : 99.99%				
• Post Issue Promoter Holding : 73.33%				
• Issue constitutes : 26.67% of the post issue paid up capital				
• Average of last 3 Yrs. EPS Rs. 105.01 & RONW : 34.10%				
• Pre IPO Eq. Capital Rs. : 4.40 Cr. • Post IPO equity Capital Rs. 6 Cr.				
• Pre IPO : P/BV Ratio : 0.90 (NAV : 11.11) (31-3-2021)				
• Post Issue : P/BV Ratio : 0.92 (NAV : 10.82)				
• Post IPO asking P/E on fully diluted equity : 34.40				
• BRLM's Performance : This is 17 Issue from BRLM in last 5 Years. In Last 10 listing : 7 Issue Opened with premium & 2 Issue opened with at par and 1 Issue Opened with at par.				

સિક્કાની બીજી બાજુ

- કંપનીના પ્રમોટર્સની શેરદીઠ શરેરાશ પડતર રૂ. ૧૦ અને ઓફરભાવ રૂ. ૧૦ છે.
 - કંપનીએ FY 2019 માં આવક તેમજ નેટ નફા બાબતે અપૂરતા ડેટા દર્શાવ્યા છે. કંપનીનો EPS તેમજ RONW નકારાત્મક જોવાયો છે.
 - FY20 અને FY21 માં કંપનીએ કામગીરી અસ્થિર દર્શાવેલ છે.
 - FY21 માં કંપનીનો પાછલા સમાનગાળાની તુલનામાં આવકમાં લગભગ ૫ ગણો ઉછાળો જ્યારે નેટ નફામાં આશરે ૪૦ ટકાનો ડી-ગ્રોથ જોવાયો છે.
- ભલામણ :-** છેલ્લાં ત્રણ વર્ષ દરમ્યાન નાણાકીય કામગીરી અસ્થિર રહી છે. આ શેરનું ખુબજ ઉંચા વેલ્યુએશનથી ઓફર થઈ રહ્યો હોવાથી જોખમ લેનાર ઈન્વેસ્ટરોએ આ ઈસ્યુ ભાવોભાવ હોવા છતાં લોંગટર્મ માટે વિચારવું.

Tentative Timetable for Current Main Line &

	Getalong Enterprise	Jainam Ferro	Aditya Birla	Shree Venkates	Promax Power	Dynamic Serv.	Destiny Log.	Samor Reality
Issue Closes date	30-9-21	30-9-21	1-10-21	1-10-21	4-10-21	5-10-21	5-10-21	5-10-21
Allotment	5-10-21	5-10-21	6-10-21	6-10-21	7-10-21	8-10-21	8-10-21	11-10-21
Refunds	6-10-21	6-10-21	7-10-21	8-10-21	8-10-21	11-10-21	11-10-21	11-10-21
Credit Share	7-10-21	7-10-21	8-10-21	8-10-21	11-10-21	12-10-21	12-10-21	12-10-21
Listing	8-10-21	8-10-21	11-10-21	11-10-21	12-10-21	13-10-21	13-10-21	13-10-21

Bombay Metrics Supply Chain NSE SME IPO

Opened 30th Sept. & Closes on 4th Oct.
Offer Price Rs. 93; Listing on NSE SME Platform
કંપનીએ છેલ્લાં ચાર ના. વર્ષમાં મજબૂત ગ્રોથ હાંસલ કર્યો છે ઓફરભાવ એકંદરે વ્યાજબી હોવાને કારણે રોકાણકારે શોર્ટ ટુ મીડીયમ ટર્મ માટે એપ્લાય કરવું

વર્ષ ૨૦૧૫ માં સ્થપાયેલ બોમ્બે મેટ્રિક્સ એન્જિનિયર્સ માલ અને સપ્લાય ચેઇન મેનેજમેન્ટ સેવાઓના ઉત્પાદન સાથે સંકળાયેલ છે. કંપની અદ્યતન ઈજનેરી, ૩ ડી સ્કેનીંગ, ઝડપી પ્રોટોટાઇપિંગ, ફલો સિમ્યુલેશન, પ્રોજેક્ટ મેનેજમેન્ટ અને ગુણવત્તા વ્યવસ્થાપનમાં કાર્યક્ષમ સેવાઓ પણ પ્રદાન કરે છે. કંપની મુખ્યત્વે ભારતમાં સપ્લાયર ક્ષમતાઓ વિકસાવવામાં સહાયતા દ્વારા ભારત સરકાર દ્વારા "મેક ઈન ઈન્ડિયા" પહેલથી લાભ મેળવવા પર કેન્દ્રિત છે. કંપની તેના ગ્રાહકોને યોગ્ય ઉત્પાદન સ્રોત પસંદ કરવાની પ્રક્રિયામાં મદદ કરે છે અને તેમની કામગીરી માટે યોગ્ય લોજિસ્ટિક્સ ભાગીદારો પસંદ કરે છે.

Company has recently been awarded "Best Exporter of the Year" in the Small Business Awards 2021, "Most Trusted Exporter in Western India" by Topgallant Media for International Service Pride Awards 2021, and declared "Winner" at the India 5000 BEST MSME Awards 2021.

Issue Details	Financial Performance : Consolidated Basis			
	Particulars (Rs. Cr.)	FY19	FY20	FY21
• Issue Opens on 30 th September & Closes on 4 th October	Total Revenue	20.03	29.93	32.41
• Object of the issue : Working Capital Requirement.	Profit After Tax	0.93	1.39	1.30
• Issue Size : 4,60,800 Eq. Shares (Rs. 4.29 Cr.)	EPS	8.70	12.98	12.12
• Face Value Rs. 10 • Offer Price : Rs. 93	RONW (%)	95.23	65.00	37.17

- Issue Size : 4,60,800 Eq. Shares (Rs. 4.29 Cr.)
- Face Value Rs. 10 • Offer Price : Rs. 93
- Minimum Lot Size : 1200 Share • Listing on NSE SME Platform
- BRLM : Unistone Capital Pvt. Ltd.
- Market Maker : Rikhav Sec. Ltd. • Registrar : Bigshare Services Pvt. Ltd.
- Company Management : Mr. Nipul Hirji Keniya and Mr. Hiten T Shah
- Pre Issue Promoter Holding : 99.79%
- Post Issue Promoter Holding : 69.92%
- Average of last 3 Yrs. EPS Rs. 11.84 & RONW : 56.12%
- Pre IPO Eq. Capital Rs. : 1.08 Cr. • Post IPO equity Capital Rs. 1.54 Cr.
- Pre IPO : P/BV Ratio : 2.4 (NAV : 38.75)
- Post Issue : P/BV Ratio : 1.69 (NAV : 54.88)
- Post IPO asking P/E on fully diluted equity : 11.22
- BRLM's Performance : This is 5 Issue from BRLM in last 4 Years. In Last 4 listing : 3 Issue Opened with premium & 1 Issue with discount.

સિક્કાની બીજી બાજુ

- કંપનીના પ્રમોટર્સની શેરદીઠ સરેરાશ પડતર ૦.૧૨ અને ૦.૮૨ છે જ્યારે ઓફરભાવ રૂ. ૯૩ છે.
 - કંપનીએ માર્ચ ૨૦૨૧ માં એટલે કે, IPOના DRHP ફાઈલ કરતા અગાઉ ૭૫:૧ ના પ્રમાણમાં બોનસ શેર ઈસ્યુ કર્યા હતા.
 - કંપનીએ છેલ્લાં ચાર વર્ષ દરમ્યાન ટોપલાઈન્સમાં મજબૂત ગ્રોથ નોંધાયો છે. પરંતુ નાણાકીયની બોટમ લાઈનમાં "સેટ બેક" જોવાયો છે.
 - આ કંપની હાલમાં માત્ર એક જ ગ્રાહક ઉપર નિર્ભર છે તે જોતા આ બિઝનેસ ખૂબજ જોખમી લાભ રહેશે.
- ભલામણ :-** આ કંપનીની છેલ્લાં ચાર વર્ષની નાણાકીય કામગીરીનો ટ્રેક રેકોર્ડ મજબૂત નોંધાયો છે. વેલ્યુએશનના મોરચે ઓફરભાવ વ્યાજબી જણાય છે. ઈન્વેસ્ટર આ ઈસ્યુમાં ટુંકાથી લાંબાગાળા માટે રોકાણ કરી શકે છે.

Samor Reality Lim

Opened 30th Sept. & Closes on 5th Oct.
Offer Price Rs. 62; Listing on NSE SME Platform
FY21માં નાણાકીય કામગીરી અસ્થિર રીયલ્ટી સેગમેન્ટમાં હાલમાં પ્રવેશ લોંગટર્મ રોકાણ

૨૦૧૪માં સ્થપાયેલ સમોર રિયાલ્ટી એન્ડ વ્યાપારી પ્રોજેક્ટ્સના નિર્માણ અને વિકાસ મજબૂત પ્રોજેક્ટ અમલ અને ગુણવત્તાયુક્ત બાંધકામ વિકસાવ્યા છે. કંપની રિયલ એસ્ટેટ સેક્ટરમાં કામગીરી રિયલ એસ્ટેટ વિકાસના તમામ પાસાં વધારવા માટે પ્રોજેક્ટ-વિશિષ્ટ સંયુક્ત સાહસો કરી શકે છે. કંપની ખાસ કરીને TMT બાર્સ, ઈન્જિનિયરિંગ અને સ્ટ્રક્ચરલ સ્ટીલના બાંધકામ સામગ્રીની પ્રવૃત્તિમાં પણ વ્યસ્ત છે.

Issue Details	Financial Performance : Consolidated Basis			
	Particulars (Rs. Cr.)	FY19	FY20	FY21
• Issue Opens on 30 th September & Closes on 5 th October	Total Revenue	20.03	29.93	32.41
• Object of the issue : Investment into their subsidiary M/s Samor & Motherland LLP	Profit After Tax	0.93	1.39	1.30
• Issue Size : 13,00,000 Eq. Shares	EPS	8.70	12.98	12.12
• Face Value Rs. 10 • Offer Price : Rs. 62	RONW (%)	95.23	65.00	37.17

- Issue Size : 13,00,000 Eq. Shares
- Face Value Rs. 10 • Offer Price : Rs. 62
- Minimum Lot Size : 2000 Share • Listing on NSE SME Platform
- BRLM : Beeline Broking Ltd.
- Market Maker : Sunflower Broking
- Company Management : Birjukumar
- Post Issue Marketcap : 26.66 Cr.
- Pre Issue Promoter Holding : 76.50%
- Issue constitutes : 30.23% of the post issue paid up capital
- Average of last 3 Yrs. EPS Rs. -0.01 & RONW : 34.10%
- Pre IPO Eq. Capital Rs. : 3.00 Cr.
- Pre IPO : P/BV Ratio : 5.99 (NAV : 38.75)
- Post Issue : P/BV Ratio : 2.39 (NAV : 54.88)
- Post IPO asking P/E on fully diluted equity : 11.22
- BRLM's Performance : This is 11 Issue from BRLM in last 4 Years. In Last 9 listing : 6 Issue Opened with premium & 1 Issue opened with at par.

સિક્કાની બીજી બાજુ

- કંપનીના પ્રમોટર્સની શેરદીઠ સરેરાશ પડતર ૦.૧૨ અને ૦.૮૨ છે જ્યારે ઓફરભાવ રૂ. ૬૨ છે.
 - કંપનીએ આરંભમાં ભાવોભાવ ઈક્વિટી ફરી એકવાર શેરદીઠ રૂ. ૭૨.૫૦ ના ભાવે ઈસ્યુ કર્યા હતા.
 - આ ઉપરાંત કંપનીએ જાન્યુઆરી ૨૧ માં ૧૦:૧ ના પ્રમાણમાં બોનસ શેર ઈસ્યુ કર્યા હતા.
 - કંપનીએ નાણાકીય વર્ષ ૨૦૨૦માં ખોટ વધારવા માટે પ્રોજેક્ટ-વિશિષ્ટ સંયુક્ત સાહસો કરી શકે છે.
 - કંપનીએ નાણાકીય વર્ષ ૨૦૨૧માં ઝડપી વિકાસના તમામ પાસાં વધારવા માટે પ્રોજેક્ટ-વિશિષ્ટ સંયુક્ત સાહસો કરી શકે છે.
- ભલામણ :-** વેલ્યુએશનના મોરચે આઈપીઓ જોવાયેલ ઝડપી વૃદ્ધિ તેમજ રીયલ્ટી સેગમેન્ટમાં ઈસ્યુમાં લોંગટર્મ રોકાણ માટે વિચારવું.

૮૪ની ઓફર સામે ૧૧૫ ટકા પ્રિમિયમ લિસ્ટેડ થયેલ Prevest પ્રથમ કંપની માં એલોટમેન્ટ, રિફંડ અને લિસ્ટીંગ ક્યારે-કેવું રહેશે ? માર્કેટમાં જેમાંથી ૮ ઈસ્યુઓ એક ગણાથી વધુ છલકાયો Prevest Denpro જમ્મુ કાશ્મીરનો પ્રથમ ઈસ્યુ and Medical, Lava Intl., Vati Energy, Vihaએ સેબીમાં ધ્યાન આપવું જોઈએ. ઓનું ૨૦ ટકા ડિસ્કાઉન્ટે લિસ્ટીંગ : સ્માર્ટની આગાહી સચોટ કરી

Subscription Figures of SME IPO (Dt. 1-10-2021)

IPO	Listing	Day	Subscribed
Getalong Enterprise	BSE SME	Issue Closed on 30-9-21	2.09x
Jainam Ferro Alloys	NSE SME	Issue Closed on 30-9-21	6.65x
Shree Venkatesh	BSE SME	Issue Closed on 1-10-21	3.12x
Dynamic Services	NSE SME	2nd Day Subscribed	0.95x
Destiny Logistics	NSE SME	2nd Day Subscribed	2.28x
Promax Power	BSE SME	2nd Day Subscribed	2.59x
Samor Realty Limited	BSE SME	2nd Day Subscribed	1.20x
Bombay Metrics	NSE SME	2nd Day Subscribed	3.67x
Adishakti Loha and Ispat	BSE SME	2nd Day Subscribed	0.47x
CWD Limited	BSE SME	2nd Day Subscribed	0.22x

SME IPOs

Bombay Metrics	Adishakti Loha	CWD
4-10-21	5-10-21	5-10-21
8-10-21	11-10-21	11-10-21
8-10-21	11-10-21	11-10-21
11-10-21	12-10-21	12-10-21
12-10-21	13-10-21	13-10-21

મહિનામાં મુડીબજારમાં ૩૦ જેટલી કંપનીના IPO પ્રવેશીને અંદાજે રૂ. ૪૫૦૦૦ કરોડ એકત્ર કરાશે એવું અગ્રણી મર્ચન્ટ બેન્કરોનું કહેવું છે તેમાં સૌથી વધુ ભંડોળ ટેકનોલોજી કંપનીઓ એકત્ર કરશે. ગત મહિનાઓમાં Zomatoના IPOને અદ્યતન સફળતા મળતા તે ૩૮ ગણો છલકાયો હતો આમ Zomatoએ પ્રાઈવેટ ઈક્વિટી રોકાણકારો અને IPO દ્વારા ફંડ એકત્ર કરીને ભંડોળ એકત્ર કરવાના સ્રોત ખુલ્લા કર્યા હતા. આગામી મહિનાઓમાં IPO દ્વારા ભંડોળ એકત્ર કરવા માંગતી ટોચની કંપનીઓમાં Policybazaar રૂ. ૬૦૧૭ કરોડ, Emcure Pharmaceuticals રૂ. ૪૫૦૦ કરોડ, Nykaa રૂ. ૪૦૦૦ કરોડ, CMS Info Systems રૂ. ૨૦૦૦ કરોડ અને Mobikwik Systems રૂ. ૧૮૦૦ કરોડનો સમાવેશ થાય છે. આ ઉપરાંત અન્ય નાના IPOમાં Northern Arc Capital રૂ. ૧૮૦૦ કરોડ, Ixigo રૂ. ૧૬૦૦ કરોડ, Sapphir Foods રૂ. ૧૫૦૦ કરોડ, Fincare Small Finance Bank રૂ. ૧૩૩૦ કરોડ, Sterlite Power રૂ. ૧૨૫૦ કરોડ, RateGain Travel Technologies રૂ. ૧૨૦૦ કરોડ અને Supriya Lifescience રૂ. ૧૨૦૦ કરોડ એકત્ર કરશે. આગામી ૧-૨ વર્ષ સુધી તેજ જળવાઈ રહેશે તો IPOનો ઘસારો જોવાશે, આ ઉપરાંત ૨૦૨૧ ના ચાલુ ડેલેન્ડર વર્ષમાં અત્યાર સુધી કુલ ૪૦ કંપનીઓએ પ્રાયમરીમાર્કેટમાં IPO રૂ. ૬૪૨૧૭ કરોડ એકત્ર કર્યા છે. ભારતીય પ્રાયમરીમાર્કેટ સપ્ટેમ્બર મહિનાનું અંતિમ સપ્તાહ ઐતિહાસિક બની રહેશે. સપ્ટેમ્બર મહિનાના અંતમાં પ્રાયમરીમાર્કેટ એકંદરે ૨૨ ઈસ્યુઓ માર્કેટમાં હયાતી ધરાવતા હતા જેમાં 1 Main Board - Aditya

Aditya Birla AMC Limited BSE SME IPO

જાહેર કરવામાં આવેલ છે. આ IPO નું લોન્ચમેન્ટ ૫મી ઓક્ટોબર ૨૦૨૧ ના રોજ બેન્ચમાર્કેટમાં પ્રવેશ કરવામાં આવેલ છે. આ IPO નું લોન્ચમેન્ટ ૫મી ઓક્ટોબર ૨૦૨૧ ના રોજ બેન્ચમાર્કેટમાં પ્રવેશ કરવામાં આવેલ છે.

Financial Performance : Consolidated Basis

Particulars (Rs. Cr.)	FY19	FY20	FY21
Revenue	8.33	1.07	9.64
After Tax	0.11	-0.09	0.10
(%)	1.85	-1.46	0.50
(“SML”)	23.12	--	--

(Rs. 8.06 Cr.)
Rs. 62
Listing on BSE SME Platform

Pvt. Ltd. • Registrar : KFinTech
Mr. A. Shah and Mrs. Jagrutiben

• Post Issue Promoter Hol.: 53.37%
Post issue paid up capital
35 & RONW : 7.71%

• Post IPO equity Capital Rs.4.30Cr.
(10.35)
V : 25.96)

and equity : 270
Issue from BRLM in last 4 Years. In Last
Premium & 2 Issue Opened with discount

બીજી બાજુ

તર રૂ. ૧૦ છે. ઓફરભાવ રૂ. ૬૨ છે.
કેપીટલ ઉભી કર્યા બાદ જાન્યુઆરી ૨૦૨૧ માં
પાવે નવી ઈક્વિટી ઉભી કરી હતી.

પ:૧ ના પ્રમાણમાં બોનસ શેર ઈસ્યુ કર્યા હતા.
નોંધાવી હતી અને આરઓએનબલ્યુ નેગેટીવ

ની રીકવરી સાથે ટોપલાઈન-બોટમલાઈનમાં
ઓ ફુલ્લી પ્રાઈસ છે પરંતુ નાણાકીય કામગીરીમાં
માં પ્રવેશી રહેલ ફેન્સીના પગલે ઈન્વેસ્ટરે આ

BSE SME IPO's

Sr	Company	Open Dt. / Close Dt.	Issue size (Rs. Cr.)	Offer price (Rs.)	Minimum Applications Size	Lead Manager	Rating (Out of 50%)	Remark %
1.	Promax Power	30-9-2021 / 4-10-2021	16,00,000 Eq. Shares (Rs. 1.60 Cr.)	10 (F.V. Rs.10)	10,000 Eq. Shares (Rs. 1,00,000)	Finshore Management	31%	Apply for Long Term (Risky Bet)
2.	Samor Reality	30-9-2021 / 5-10-2021	13,00,000 Eq. Shares Rs. 8.06 Cr.)	62 (F.V. Rs.10)	2000 Eq. Shares (Rs. 1,24,000)	Beeline Broking	33%	Apply for Long Term
3.	Adishakti Loha and Ispat	30-9-2021 / 5-10-2021	18,20,000 Eq. Shares Rs. 2.00 Cr.)	11 (F.V. Rs.10)	10,000 Eq. Shares (Rs. 1,10,000)	Turnaround Corporate	27%	Avoid (Expensive)
4.	CWD Limited	30-9-2021 / 5-10-2021	10,00,800 Eq. Shares Rs. 18.01 Cr.)	180 (F.V. Rs.10)	600 Eq. Shares (Rs. 1,08,000)	Aryaman Financial	29%	Avoid (Steep Pricing)

NSE SME IPO's

Sr	Company	Open Dt. / Close Dt.	Issue size (Rs. Cr.)	Offer price (Rs.)	Minimum Applications Size	Lead Manager	Rating (Out of 50%)	Remark %
1.	Bombay Metrics Supply	30-9-2021 / 4-10-2021	4,60,800 Eq. Shares (Rs. 4.29 Cr.)	93 (F.V. Rs.10)	1200 Eq. Shares (Rs. 1,1,600)		34%	May Apply (Mid-Long Term)
2.	Dynamic Services & Security	30-9-2021 / 5-10-2021	47,32,000 Eq. Shares (Rs. 24.13 Cr.)	51 (F.V. Rs.10)	2000 Eq. Shares (Rs. 1,02,000)	Finshore Management	34%	Apply for Long Term
3.	Destiny Logistics & Infra	30-9-2021 / 5-10-2021	26,94,000 Eq. Shares (Rs. 5.39 Cr.)	20 (F.V. Rs.10)	6000 Eq. Shares (Rs. 1,20,000)	Finshore Management	36%	Apply for Mid Term

Listing Information of BSE SME & Main Line IPOs

Co. Name	BSE Code	Listing Date	Offer Price (Rs.)	Listing Price (Rs.)	Listing Day High	Listing Day Low	Listing Day Close	CMP 1-10-21
Prevest Denpro	543363	27-09-21	84	180.55	189.55	180.55	189.55	188.55
Markolines Traffic	543364	27-09-21	78	62.2	65.3	59.1	65.3	66.85
SBL Infratech	543366	28-09-21	111	130	130	125	125	125.00
Quadpro ITeS Limited	QUADPRO	30-09-21	20	19.8	20	18.85	19.85	18.95
Paras Defence	543367	1-10-21	175	475	498.75	456	498.75	498.75

Non Convertible Debenture (NCD) Issues at a Glance

Sr	Company	Issue Open / Issue Close	Bond size (Rs. Cr.)	F.Value (Rs.)	Min. App.	Listing	Rating	Recomm.
1.	Indel Money Limited	23-9-2021 / 18-10-2021	Base Size Rs.75 Cr. with an option to Retain Oversubscription up to Rs. 75 Cr. (Aggregating up to Rs. 150 Cr.)	1,000/-	10 NCDs (Rs.10,000)	BSE	CRISIL BBB/Stable By Crisil	AVOID
2.	IIFL Finance Limited	27-9-2021 / 18-10-2021	Base Size Rs.100 Cr. with an option to Retain Oversubscription up to Rs. 900 Cr. (Aggregating up to Rs. 1000 Cr.)	1,000/-	10 NCDs (Rs.10,000)	BSE NSE	Crisil AA/Stable And BWR AA+/Negative	Apply
3.	Muthoot Fincorp	30-9-2021 / 26-10-2021	Base Size Rs.200 Cr. with an option to Retain Oversubscription up to Rs. 200 Cr. (Aggregating up to Rs. 400 Cr.)	1,000/-	10 NCDs (Rs.10,000)	BSE	Crisil A+/Stable	Apply
4.	KLM Axiva Finvest	30-9-2021 / 26-10-2021	Base Size Rs.100 Cr. with an option to Retain Oversubscription up to Rs. 100 Cr. (Aggregating up to Rs. 200 Cr.)	1,000/-	5NCDs (Rs.5,000)	BSE	CARE BB+;Stable	Avoid (Risky)

Birla AMC, 6 BSE SME IPOs, 4 NSE SME IPOs, 6 Rights Issue & 5 NCDs Issue.

આમ પ્રાયમરીમાર્કેટ ઉપર આઈપીઓનું આક્રમણ જોવાયું હતું. જો કે, દરેક વર્ષમાં સપ્ટેમ્બર તેમજ માર્ચના ક્વાર્ટરમાં અંતે જે તે ઈસ્યુઓના મંજૂરીની મુદત પુરી થતી હોવાથી આવો હલ્લો જોવા મળતો હોય છે પરંતુ આવા મોટું આક્રમણ પ્રથમ વખત જ જોવા મળ્યું છે.

આ સપ્તાહે માર્કેટમાંથી Aditya Birla AMC નો મેઈનબોર્ડ આઈપીઓ વિદાય લઈ ચુક્યો છે અને હાલમાં મેઈનબોર્ડમાં નવા કોઈ આઈપીઓની જાહેરાત થઈ નથી. આ સાથે આ સપ્તાહે બીએસઈ એસએમઈના ચાર આઈપીઓસ Promax Power, Samor Reality, Adishakti Loha & Ispat, CWD Limited

છે. જ્યારે NSE SME ના ત્રણ ઈસ્યુઓ or Bombay Metrics Supply, Dynamic

Services & Security, Destiny Logistics & Infra નો સમાવેશ થાય છે. મહત્વની બાબત એ છે કે, બીએસઈ એસએમઈના ૪ તેમજ NSE SME ના કુલ ત્રણ સહિત કુલ ૭ આઈપીઓ એક સાથે ૩૦ સપ્ટેમ્બરે ખુલ્યા છે.

આ તમામ આઈપીઓ સના વિસ્તૃત વિશ્લેષણ અલગ બોક્સમાં દર્શાવેલ છે તેમજ આ તમામ IPOની એલોટમેન્ટ, રિફંડ અને લિસ્ટીંગની વિગત પણ આ સાથે અલગ બોક્સમાં વિગતવાર દર્શાવેલ છે. હાલમાં ૧૦ એસએમઈ આઈપીઓ અત્યાર સુધી કેટલા ભરાયા તેની વિગત પણ અત્રે બોક્સમાં દર્શાવેલ છે.

★ **Bse SME પ્લેટફોર્મ પર ૩૪૬ કંપનીઓનું લિસ્ટીંગ** :- મુંબઈ શેરબજારમાં SME પ્લેટફોર્મ પર Prevest Denpro કંપનીનું લિસ્ટીંગ થયું હતું આ સાથે આ પ્લેટફોર્મ પર લિસ્ટેડ થયેલ કંપનીઓની કુલ સંખ્યા ૩૪૬ પહોંચી છે.

માર્કેટ રેગ્યુલેટર સેબી દ્વારા મે ૨૦૧૦ માં SME એક્સચેન્જ પ્લેટફોર્મની ગાઈડલાઈન્સ

જાહેર થયા બાદ મુંબઈ શેરબજાર દ્વારા ૧૩ માર્ચ ૨૦૧૨ ના રોજ એસએમઈ પ્લેટફોર્મની રજૂઆત થઈ હતી.

અત્યાર સુધી કુલ ૧૧૪ કંપનીઓ માર્કેટ થઈને BSE ના મેઈનબોર્ડ પર ગઈ છે. ૩૧ પ્રોના લિસ્ટીંગ અગાઉ ૩૪૫ SME કંપનીઓએ રૂ. ૩૬૨૪.૨૮ કરોડ ઉભા કર્યા છે જેનું કુલ માર્કેટકેપ રૂ. ૩૬૪૧૮.૮૨ કરોડ થવા જાય છે. આ સેગમેન્ટમાં ૬૧ ટકા સાથે બીએસઈ અગ્રેસર છે.

જમ્મુ કાશ્મીરની એન્ટી :- મહત્વની બાબત એ છે કે, બીએસઈ એસએમઈ ખાતે તાજેતરમાં ૨૭ સપ્ટેમ્બરે લિસ્ટેડ થયેલ Prevest Denpro જમ્મુ-કાશ્મીરની સૌ પ્રથમ કંપની છે. રૂ. ૮૪ ના ઓફરભાવ સામે કંપની રૂ. ૧૧૫ ના પ્રિમિયમ સાથે ૧૮૦.૫૫ ના ભાવે લિસ્ટેડ થઈ હતી. આ કંપની સંપૂર્ણપણે ૩૭૬ ફી છે.

★ **મેઈનબોર્ડ IPOs** :- ગત સપ્તાહ દરમિયાન પારસ ડિફેન્સનો આઈપીઓ લિસ્ટેડ થયો હતો જ્યારે Aditya Birla AMC IPO ભરાઈ

જતા માર્કેટમાંથી પાર ઉતર્યો છે.

● **Paras Defence નું લિસ્ટીંગ (૫૪૩૩૬૭)** :- રૂ. ૧૭૫ ના ઓફરભાવ સાથે આ IPOનું લિસ્ટીંગ રૂ. ૧૭૫ ના ભાવે એટલે કે ૧૭૧.૪૩ ટકા પ્રિમિયમ થયા બાદ વધીને ૪૮૮.૭૫ થઈ ગઈને ૪૫૬ થઈ પટકા સાર્કેટમાં એટલે કે, ૪૮૨.૪૫ એટલે કે ૧૮૧.૪૦ ટકા પ્રિમિયમ બંધ રહ્યો હતો. આ IPO કુલ ૩૦૪.૨૬ ગણો ભરાયો હતો. IPOના ધમાકેદાર લિસ્ટીંગને કારણે એલોટમેન્ટ મેળવનાર રોકાણકારોને પ્રતિ શેર રૂ. ૩૧૭ની કમાણી થઈ છે. ન્યુનતમ અરજી ૮૫ શેર્સની હોવાથી પ્રત્યેકને લગભગ રૂ. ૨૭૦૦૦ ની કમાણી થઈ ચુકી છે. આમ આ IPO લોકી રોકાણકારો માટે લોટરી સમાન પુરવાર થયો છે. ૫૦૦ ખસ ભાવ થાય તો રોકાણકારોએ પોતાના ૫૦ ટકા શેર વેચીને મુડી પરત મેળવી લેવી હિતાવહ.

(અનુ. પાના નં. ૧૦ ઉપર)

Destiny Logistics & Infra NSE SME IPO
Opened 30th Sept. & Closes on 5th Oct.
Offer Price Rs. 20; Listing on NSE SME Platform
FY19 અને FY20માં કામગીરી તદ્દન સાધારણ જ્યારે
FY21 માં ટોપ-લાઈનમાં ઉછાળો આશ્ચર્યજનક અને શંકાસ્પદ
IPOમાં ખૂબજ આક્રમક ઓફરભાવ ધ્યાને લેતા
ઈન્વેસ્ટરોએ આ ઈસ્યુથી દુર રહેવું હિતાવહ

૨૦૧૧ માં સ્થપાયેલ ડેસ્ટિની લોજિસ્ટિક્સ અને ઇન્ફ્રા લિમિટેડ લોજિસ્ટિક્સ સેવાઓ પૂરી પાડે છે એટલે કે થર્ડ પાર્ટી સેવા પ્રદાતાઓ દ્વારા જમીન આધારિત પરિવહન. તે સેવાઓની વિશાળ શ્રેણી ઓફર કરે છે એટલે કે પેકેજિંગ, લોડિંગ, ટ્રાન્સપોર્ટેશન, અનલોડિંગ અને વસ્તુઓનું અનપેકિંગ એન્ડ-ટુ-એન્ડ સોલ્યુશન્સ ઓફર કરવા માટે. કંપનીની કામગીરી સ્થાનિક બજારમાં ખાસ કરીને પશ્ચિમ બંગાળ રાજ્યમાં કેન્દ્રિત છે. વ્યવસાયે માળખાગત વિકાસ પ્રવૃત્તિમાં વધુ વૈવિધ્યકરણ કર્યું છે અને પશ્ચિમ બંગાળમાં "સ્ટ્રોમ વોટર ડ્રેનેજ યોજના પ્રોજેક્ટનું નિર્માણ" શરૂ કર્યું છે. કરારની કુલ કિંમત રૂ. ૫૮.૨૭ કરોડ.

Financial Performance : Consolidated Basis			
Particulars (Rs. Cr.)	FY19	FY20	FY21
Total Revenue	6.73	6.75	10.06
Profit After Tax	0.05	0.05	0.30
EPS	0.96	1.02	6.06
RONW (%)	7.38	7.32	30.25

- Issue Details**
- Issue Opens on 30th September & Closes on 5th October
 - Object of the issue : Working Capital Requirement.
 - Issue Size : 26,94,000 Eq. Shares (Rs. 5.39 Cr.)
 - Face Value Rs. 10 • Offer Price : Rs. 20.00
 - Minimum Lot Size : 6000 Share • Listing on NSE SME Platform
 - BRLM : Finshore Management Services Ltd.
 - Market Maker : Nikunj Stock Brokers Ltd.
 - Registrar : Cameo Corporate Services Ltd.
 - Company Management : Mr. Jugal Kishore and Mrs. Rekha Bhagat
 - Post Issue Market Cap : Rs. 15.39 Cr.
 - Pre Issue Promoter Holding : 99.72% • Post Issue Promoter Hol.: 64.79%
 - Issue constitutes : 35.01% of the post issue paid up capital
 - Average of last 3 Yrs. EPS Rs. 3.53 & RONW : 18.80%
 - Pre IPO Eq. Capital Rs. : 5 Cr. • Post IPO equity Capital Rs. 7.69 Cr.
 - Pre IPO : P/BV Ratio : 1 (NAV : 20.03) (31-3-2021)
 - Post Issue : P/BV Ratio : 1 (NAV : 20)
 - Post IPO asking P/E on fully diluted equity : 52.40
 - BRLM's Performance : This is 18 Issue from BRLM in last 5 Years. In Last 10 listing : 7 Issue Opened with premium & 2 Issue Opened with discount and 1 Issue opened with at par.

સિક્કાની બીજી બાજુ

- કંપનીના પ્રમોટર્સની શેરદીઠ સરેરાશ પડતર રૂ. ૧૮.૧૯ અને ૧૮.૨૪ છે જ્યારે ઓફરભાવ રૂ. ૨૦ ફિક્સ કરાયો છે.
 - કંપનીએ શરૂઆતમાં ભાવોભાવ ઈક્વિટી શેર્સ ઈસ્યુ કર્યા બાદ ઓગસ્ટ ૨૦૨૧માં એટલે કે DRHP ફાઇલ કરતા અગાઉ પ્રતિશેર રૂ. ૨૦ ના ભાવે શેર ઈસ્યુ કર્યા છે.
 - કંપની ખૂબજ સ્પર્ધાત્મક બિઝનેસમાં કાર્યરત છે.
 - આ કંપની થર્ડ પાર્ટી સર્વિસ પ્રોવાઈડર ઉપર અવલંબિત છે.
- ભલામણ :-** કંપનીએ નાણાકીય વર્ષ ૨૦૧૯ અને નાણાકીય વર્ષ ૨૦૨૦માં ટોપ-બોટમ લાઈન્સમાં તદ્દન સ્થિર કામગીરી નોંધાવી છે. નાણાકીય વર્ષ ૨૦૨૧માં ટોપલાઈન અને બોટમલાઈનમાં એકાએક ઉછાળો આશ્ચર્યજનક અને શંકાસ્પદ છે. વેલ્યુએશન મોરચે પીઈ પર ૪૦ ને ધ્યાનમાં લેતા આ આક્રમક ઓફરભાવના મોંઘા ઈસ્યુથી ઈન્વેસ્ટરોએ દુર રહેવું હિતાવહ બની રહેશે.

KLM Axiva Finvest NCDs Issue

Opened on 30th Sept. & Closes on 26th Oct.
Offer Price Rs. 1000 Per NCD; Listing on BSE
કંપનીનો નાણાકીય કામગીરીનો ટ્રેક રેકોર્ડ પ્રોત્સાહક નથી
જો કે કુપન રેટ આકર્ષક
આમ છતાં BB+ રેટિંગને ધ્યાને લેતા ઈન્વેસ્ટરોએ
આ Risky BET ઈસ્યુથી દુર રહેવું હિતાવહ

KLM Axiva Finvest લિમિટેડ Non-Deposit લેવી NBFC છે, જે મુખ્યત્વે ઓછી અને મધ્યમ આવક ધરાવતી વ્યક્તિઓ અને વ્યવસાયોને સેવા આપે છે કે જેમની પાસે ઔપચારિક બેંકિંગ અને ફાઈનાન્સ ચેનલોની મર્યાદિત છે. કંપની મુખ્યત્વે ચાર બિઝનેસ વર્ટિકલ હેઠળ કાર્ય કરે છે: ૧. સોનાની લોનનો ધંધો, ધરના દાગીનાની સામે ધિરાણ આપવું ૨. માઈક્રો, સ્મોલ અને મીડિયમ એન્ટરપ્રાઈઝ લોન ૩. પર્સનલ લોન અને ૪. મહિલા ગ્રાહકોને માઈક્રોફાઈનાન્સ લોન. ૩૧ ઓગસ્ટ, ૨૦૨૧ સુધી, કંપનીની ચાર રાજ્યો કેરળ, કર્ણાટક, તમિલનાડુ અને તેલંગાણામાં ૨૮૫ શાખાઓ છે. કંપનીની કોર્પોરેટ ઓફિસ કોચીમાં આવેલી છે.

Financial Performance : Consolidated Basis			
Particulars (Rs. Cr.)	FY19	FY20	FY21
Total Revenue	-	102.25	126.52
Profit After Tax	-	0.53	7.14

- Issue Details**
- Issue Opens on 30th Sept. & Closes on 26th Oct.
 - Object of the issue : Purpose of onward lending, financing and repayment/prepayment of principal and interest on existing borrowings; and
 - Base Issue Size : 100 Cr. • Shelf Size : 100 Cr. • Total Size Rs. 200 Cr.
 - Face Value Rs. 1000 Per NCD • Listing : BSE • Price : 1000 per NCDs
 - Minimum lot Size : 5 NCD Share • Minimum Amount Rs. 5,000
 - BRLM : Vivro Fin. Services Pvt. Ltd. • Trustee : Vistra ITCL (India) Ltd.
 - Registrar : KFintech • Rating : CARE BB+; Stable by Care Ratings Ltd.
 - Tenure : 366 & 400 days, 18 & 80 Months, 2,3 and 5 Years
 - Payment : Monthly, annually & Cumulative • Rate : 10% to 11.25%
 - Category 1 : 10%, Non Institution : 40%, Retail 50%
- નોંધ :-** સપ્ટે. ૧૮ પછી આ કંપની તરફથી ૫ મો NCDs ઈસ્યુ છે. કંપનીની છેલ્લી NCDs ઓફર જુલાઈ ૨૧માં આવી હતી તે સમયે કુપન રેટ આ ઓફરની તુલનામાં ઉંચા રહ્યા હતા.
- ભલામણ :-** નાણાકીય મોરચે કંપનીની કામગીરી એકંદરે પ્રોત્સાહક જણાતી નથી જેનું મુખ્ય કારણ લો-માર્જન બિઝનેસ કહી શકાય. કંપની દ્વારા ઓફર કરાયેલ કુપનરેટ આકર્ષક છે. BB+ રેટિંગને ધ્યાને લેતા આ એક Risky Bet બની રહેશે. ઈન્વેસ્ટરોએ આ જોખમી ઈસ્યુથી દુર રહેવું હિતાવહ.

Rights Issue પર એક નજર

Sr	Company	Issue Open Dt. Issue Close Dt.	Issue size (Rs. Cr.)	Offer price (Rs.)	Ratio & Record Dt.	Listing	Lead Manager
1.	Bannari Amman Spinning	20-9-2021 to 4-10-2021	3.33 Cr. Shares (Rs. 100 Cr.)	30 Per Shares (F.V.Rs. 5)	21 Shares for every 20 shares held on 9-9-2021	BSE NSE	Saffron Capital
2.	Praxis Home Retail	21-9-2021 to 5-10-2021	4.36 Cr. Shares (Rs. 49.49 Cr.)	11.35 Per Shares (F.V.Rs. 5)	11 Shares for every 8 shares held on 8-9-2021	BSE NSE	Vivro Financial
3.	Asian Granito	23-9-2021 to 7-10-2021	2.25 Cr. Shares (Rs. 224.64 Cr.)	100 Per Shares (F. V. Rs. 10)	19 Shares for Every 29 Shares held on 9-9-21	BSE NSE	BOI Merchant Holani Constl.
4.	RPP Infra Projects	27-9-2021 to 18-10-2021	1.60 Cr. Shares (Rs. 48 Cr.)	30 Per Shares (F. V. Rs. 10)	3 Shares for Every 5 Shares held on 20-9-21	BSE NSE	Inga Ventures
5.	Kesoram Industries	27-9-2021 to 11-10-2021	8.00 Cr. Shares (Rs. 400 Cr.)	50 Per Shares (F. V. Rs. 10)	133 Shares for Every 274 Shares held on 17-9-21	BSE NSE	DAM Capital Advisors Ltd.
6.	Aruna Hotels	29-9-2021 to 13-10-2021	2.49 Cr. Shares (Rs. 24.90 Cr.)	10 Per Shares (F. V. Rs. 10)	83 Shares for Every 30 Shares held on 23-7-21	BSE	Saffron Capital
7.	Bharti Airtel	5-10-2021 to 21-10-2021	39.23 Cr. Shares (Rs. 20,987 Cr.)	535 Per Shares (F. V. Rs. 5)	1 Shares for Every 14 Shares held on 28-9-21	BSE NSE	Axis Bank, BNP, BofA, Citi Group, Goldman, HDFC Bank, ICICI Sec., J.P. Morgan, J.M. Fon., Kotak Mah Cap.

પ્રાયમરી માર્કેટ

(સેન્ટર પેજનું ચાલુ)

● **Aditya Birla AMC :-** ૨૯ સપ્ટેમ્બરે ખુલેલ અને ૧ ઓક્ટોબરે બંધ થયેલ આ આઈપીઓનો ઓફરભાવ ૬૯૫ થી ૭૧૨ હતો. કંપનીની કુલ રૂ. ૨૭૬૮.૨૬ કરોડનું ભંડોળ એકત્ર કરવાની યોજના હતી.

ભરણું કેટલું ભરાયું? :- તા. ૧ ઓક્ટોબરના ઈસ્યુના અંતિમ દિવસે ઈસ્યુ QIB ક્વોટામાં ૧૦.૩૬ ટાઈમ્સ, NIIમાં ૪.૩૯ ટાઈમ્સ, રીટેઈલમાં ૩.૨૪ ટાઈમ્સ અને અન્યમાં ૧.૬૮ ટાઈમ ભરાતા કુલ ૫.૨૫ ગણો ભરાયો હતો.

● **એલોટમેન્ટ - રિફંડ :-** આ આઈપીઓનું એલોટમેન્ટ ૬ ઓક્ટોબરે, રિફંડ ૭ ઓક્ટોબરે

અને ખાતામાં શેર કેડિટ ૮ ઓક્ટોબરે આવી શકે છે. આ ઈસ્યુ રીટેલ કેટેગરીમાં ૩.૨૪ ગણો ભરાયો છે અને એ પ્લિકેશન વીઈઝ એલોટમેન્ટ રેશિયો ૨.૪૦ થવા જાય છે. રીજેક્શનને બાદ કરવામાં આવે તો પ્રત્યેક એલોટમેન્ટ ૨ થી ૨.૨૫ ના પ્રમાણમાં આવી શકે છે. આમ પ્રત્યેક ૯ અરજદારમાંથી ૪

અરજદારને તથા વધુ રીજેક્શન આવે તો પ્રત્યેક ૨ અરજદારમાંથી ૧ અરજદારને ૨૦ શેર્સ એલોટ થઈ શકે છે.

Subscription figure of Aditya Birla AMC Main Line IPO

	No. Shares Offered/ Reserved	Issue Subscribed		
		29-9-21	30-9-21	1-10-21
QIB	73,87,200	0.00x	0.06x	10.36x
NII	55,40,400	0.14x	0.40x	4.39x
Retail	1,29,27,600	1.09x	2.00x	3.24x
Others	19,44,000	0.31x	0.71x	1.68x
Total	2,77,99,200	0.56x	1.08x	5.25x

● **લિસ્ટિંગ :-** આ IPOનું લિસ્ટિંગ ૧૧ ઓક્ટોબરે થઈ શકે છે. વર્તમાન સંજોગોને ધ્યાનમાં લેતા લિસ્ટિંગમાં ખાસ કમ્પાઈની શક્યતા નહીવત છે અને લિસ્ટિંગ ૭૨૫ થી ૭૫૦ની આસપાસ થઈ શકે છે. જો બજારનું વલણ નરમ હોય તો શેરનો ભાવ ડિસ્કાઉન્ટમાં જાય તો નવાઈ નહીં. બજારના જાણકારોના મતે આ IPO - Axis Capital નો હોવાથી લિસ્ટિંગમાં ભાવ ખેંચી નાંખે તો નવાઈ નહીં. ટુંકમાં શેર એલોટ થયા હોય તો તેમાં ધીરજ રાખી હોલ્ડ કરશો તો સારા રીટર્ન મળવાની શક્યતા છે.

★ **ત્રે માર્કેટમાં પ્રિમિયમભાવ :-** ૬૯૫ થી ૭૧૨ ના પ્રાઈસબેન્ડના આ આઈપીઓના પ્રિમિયમભાવ રૂ. ૫૦ થી શરૂ થયા હતા ત્યારબાદ સેલર સર્કિટમાં આવી જતા હાલમાં ૧૦/૧૨ ની આસપાસની ધારણા મુકાઈ રહી છે. સબ્જેક્ટ ટુમાં રૂ. ૧૧૦ની ધારણા હતી પરંતુ પરંતુ ઈસ્યુ ખુલ્યા બાદ કોઈ કામકાજ થયા ન હતા.

★ **રાઈટ્સ ઈસ્યુ :-** હાલમાં માર્કેટમાં અડધો ડાઉન રાઈટ્સ ઈસ્યુઓ અસ્તિત્વ ધરાવે છે. Bannari Amamn Spinning, Praxis Home Retail, Asian Granito, RPP Infraprojects, Kesoram Industries, Aruna Hotels, Bharti Airtel નો સમાવેશ થાય છે. Bharti Airtel નો હાલમાં રૂ. ૨૧૦૦૦ કરોડનો રાઈટ્સ ઈસ્યુ ૫ ઓક્ટોબરે ખુલી ૨૧ ઓક્ટોબરના રોજ બંધ થશે.

● **ભારતી એરટેલ :-** ટેલિકોમ સેક્ટરે અગ્રણી આ કંપની ૩૯.૨૩ કરોડ ઈક્વિટી શેર્સના રાઈટ્સ ઈસ્યુ દ્વારા ૨૦૮૮૭ કરોડનું ભંડોળ એકત્ર કરશે. ૫ ઓક્ટોબરના રોજ માર્કેટમાં પ્રવેશી રહેલ છે. શેરનો ઓફરભાવ રૂ. ૫૩૫ રહેશે.

★ **NCDs ઈસ્યુઓ :-** ગત સપ્તાહ દરમ્યાન ડેટમાર્કેટમાં ત્રણ એનસીડીએસ ઈસ્યુઓ હયાતી ધરાવતા હતા. આ સપ્તાહે જે ઈસ્યુઓ હયાતી ધરાવે છે તેમાં Indel Money Limited, IIFL Finance Limited, Muthoot Fincorp., KLM Axiva Finvest છે. મુશ્યુટ ફાઈનાન્સીયલ સેવિસીસ કોર્પોરેશન ઈન્વેસ્ટની વિગતવાર આ સાથેના અલગ બોક્સમાં દર્શાવેલ છે.

★ **આગામી મેઈનબોર્ડ આઈપીઓસ**
Oyo Hotels & Home :- હોટેલ-બુકિંગ સ્ટાર્ટઅપ ઓયો હોટેલ્સ એન્ડ હોમ્સે રૂ. ૮.૪૩૦ કરોડ (\$ ૧.૧ અબજ) ની પ્રારંભિક જાહેર ઓફર માટે ડ્રાફ્ટ પ્રોસ્પેક્ટસ ફાઇલ કર્યો હતો, (વધુ વિગત પાના નં. ૧૧ ઉપર)

Adishakti Loha and Ispat BSE SME IPO
Opened 30th Sept. & Closes on 5th Oct.
Offer Price Rs. 11; Listing on BSE SME Platform
FY20માં કંપનીએ ખોટ નોંધાવી છે એટલુ જ નહીં
RONW નેગેટીવ રહેલ છે

કંપનીના નિરાશાજનક અને નબળા ટ્રેક રેકોર્ડને ધ્યાનમાં લેતા
ઈન્વેસ્ટરોએ આ આક્રમક ભાવના IPOથી દુર રહેવું હિતાવહ

Adishakti Loha and Ispat લોખંડ અને સ્ટીલના વેપાર પર તેના મુખ્ય ધ્યાન સાથે ધાતુઓના વેપારમાં રોકાયેલા છે. કંપની B2B મોડેલ પર કામ કરે છે તે ઓર્ડરના આધારે માલ ખરીદે છે અને કોઈ ઈન્વેન્ટરી જાળવતી નથી કારણ કે માલ સપ્લાયર તરફથી ગ્રાહકોને સીધો જ આપવામાં આવે છે. કંપનીનું ટોપ મેનેજમેન્ટ કેટલાય કોર્પોરેટરો અને અન્ય ગ્રાહકોનો આત્મવિશ્વાસ મેળવે છે. કંપની હાલમાં ગ્રાહકોના પસંદ કરેલા સેટઅપ માટે જ માર્કેટિંગ કરે છે.

Financial Performance : Consolidated Basis			
Particulars (Rs. Cr.)	FY19	FY20	FY21
Total Revenue	0.03	10.95	1.38
Profit After Tax	0.02	-0.02	0.003
EPS	23.84	-0.45	0.11
RONW (%)	159.21	-0.72	0.11

- Issue Details**
- Issue Opens on 30th September & Closes on 5th October
 - Object of the issue : To meet the incremental working capital requirements.
 - Issue Size : 18,20,000 Eq. Shares (Rs. 2.00 Cr.)
 - Face Value Rs. 10 • Offer Price : Rs. 11
 - Minimum Lot Size : 10,000 Share • Listing on BSE SME Platform
 - BRLM : Turnaround Corp. Advisor Pvt. Ltd.
 - Market Maker : NNM Security • Registrar : Bigshare Services Pvt. Ltd.
 - Company Management : Pawan Kumar Mittal
 - Pre Issue Promoter Holding : 100 % • Post Issue Promoter Hol.: 60.07%
 - Issue constitutes : 39.93% of the post issue paid up capital
 - Average of last 3 Yrs. EPS Rs. 3.83 & RONW : 26.35%
 - Pre IPO Eq. Capital Rs. : 2.74 Cr. • Post IPO equity Capital Rs. 4.56Cr.
 - Pre IPO : P/BV Ratio : 1 (NAV : 10.95) (31-3-2021)
 - Post Issue : P/BV Ratio : 1 (NAV : 10.97)
 - Post IPO asking P/E on fully diluted equity : 1571
 - BRLM's Performance : This is 2 Issue from BRLM in last 2 Years. In Last 1 listing : 1 Issue Opened with premium.

સિક્કાની બીજી બાજુ

- કંપનીના પ્રમોટર્સની શેરદીઠ સરેરાશ પડતર રૂ. ૧૦.૯૯ છે જ્યારે ઓફરભાવ રૂ. ૧૧
- કંપનીએ આરંભમાં ઈક્વિટી કેપીટલ ભાવોભાવ ઈસ્યુ કર્યાબાદ જાન્યુ. ૨૦૨૦માં પ્રતિશેર રૂ. ૧૧ ના ભાવે વધારાની ઈક્વિટી ઈસ્યુ કરી.
- આ કંપની હાલમાં માત્ર ટ્રેડિંગના બિઝનેસમાં સક્રિય છે.
- કંપની હાલમાં ખુબજ સ્પર્ધાત્મક સેમેન્ટમાં ઓપરેટ કરી રહી છે.
- કંપની હાલમાં આઈપીઓ દ્વારા પબ્લિકને લગભગ ૪૦ ટકા શેર્સ ઓફર કરી રહી છે જે ૨૫ ટકાના સ્ટાન્ડર્ડ કરતા ખુબજ ઉંચુ પ્રમાણ કહી શકાય.
- કંપનીએ નાણાકીય વર્ષ ૨૦૨૦માં ખોટ દર્શાવી છે જો કે, કંપનીની આવકનું પ્રમાણમાં ઘણું ઉંચુ જોવાયું છે.
- ભલામણ :-** નાણાકીય મોરચે કંપનીની એકંદરે કામગીરી નિરાશાજનક તેમજ નબળી રહી છે. હાલમાં લગભગ ૧૫૮૦ ના પીઈ મલ્ટીપલમાં કંપની શેર ઓફર કરી રહી છે. જે તેના હરિકો કરતા ખુબજ મોંઘી કહી શકાય. રોકાણકારોએ આ આક્રમક ભાવના ઈસ્યુથી દુર રહેવું.

Expert's Eye

(પાના નં. ૧૬ નું ચાલુ)

પ્રોફિટ બુકિંગના દબાણે અન્ડર પરફોર્મ હતા. એફઆઈઆઈ નેટ સેલર અને ડીઆઈઆઈ નેટ બાયર હતા.

મંગળવારે માર્કેટ પોઝિટિવ નોટ સાથે ખુલ્યું અને પ્રારંભિક કલાકોમાં ભારે ઘટાડા બાદ રેડમાં બંધ રહ્યું. સેન્સેક્સ ૪૧૦.૨૮ થી ૫૮,૬૬૭.૬૦ જ્યારે નિફ્ટી પણ ૧૦૬.૫૦ પોઈન્ટ થી ૧૭,૭૪૮.૬૦ ના લેવલે બંધ રહ્યા હતા. આમ સેન્સેક્સે ૬૦,૦૦૦ નું લેવલ તોડી બંધ રહ્યો. ગ્લોબલ માર્કેટમાં ફૂડ અને ગેસના ભાવો વધતાં માર્કેટ સેન્ટિમેન્ટ વેચવાલ રહ્યું હતું. જ્યારે ઓઈલ, ગેસ કાઉન્ટરમાં ઉછાલો અને બેન્કિંગ, આઈટી કાઉન્ટરો તૂટ્યા હતા. જોકે મિડકેપ ઈન્ડેક્સ અન્ડર પરફોર્મ અને સ્મોલકેપ ઈન્ડેક્સ બેન્ચમાર્ક કરતાં આઉટ પરફોર્મ રહ્યા હતા. માર્કેટ બ્રેડ્થ નેગેટિવ રહેવા સાથે એફઆઈઆઈ નેટ સેલર અને ડીઆઈઆઈ નેટ બાયર હતા.

બુધવારે માર્કેટ નેગેટિવ ઓપનિંગ બાદ બંને તરફી મૂવમેન્ટે બેન્ચમાર્ક અંતે સતત બીજા સેશનમાં રેડમાં બંધ રહ્યા હતા. સેન્સેક્સ ૨૫૪.૩૩ પોઈન્ટ થી ૫૮,૧૪૩.૨૭ અને નિફ્ટી ૩૭.૩૦ પોઈન્ટના ઘટાડે ૧૭,૭૧૧.૩૦ પોઈન્ટે બંધ રહ્યા હતા. પાવર, ઓઈલ, ગેસ, મેટલ કાઉન્ટરો વધ્યા હતા. પરંતુ બેન્કિંગ, કન્સ્યુમર ડ્યુરેબલ્સ, ઓટો કાઉન્ટરો ગગડતા જનરલ આઉટ પરફોર્મ અને સ્મોલકેપ અન્ડર પરફોર્મ રહ્યા હતા. માર્કેટ બ્રેડ્થ પોઝિટિવ રહેવા સાથે એફઆઈઆઈ નેટ સેલર અને ડીઆઈઆઈ નેટ બાયર રહ્યા હતા.

ગુરુવારે સાવચેતી સાથે બજાર પોઝિટિવ

Stock Wave

(પાના નં. ૧૬ નું ચાલુ)

ધોરણે ઓવરબોટથી ન્યુટ્રલ પોઝીશન દર્શાવે છે. ઉપરમાં ૬૬ ઉપર ૬૮, ૭૦, ૭૨ સુધીની શક્યતા. નીચામાં ૬૦ સપોર્ટ ગણાય.

Indian Bank (૧૪૧.૮૦) :-

૧૨૪ ના બોટમથી સુધારા તરફી છે. દૈનિક ધોરણે ઓવરબોટ તરફ, અઠવાડિક ધોરણે ન્યુટ્રલ તેમજ માસિક ધોરણે ઓવરબોટથી ન્યુટ્રલ તરફની પોઝીશન દર્શાવે છે. ઉપરમાં ૧૪૨ ઉપર ૧૪૪ કુદાવે તો, ૧૫૫ મહત્વની સપાટી ગણાય. નીચામાં ૧૩૪ નીચે ૧૩૨ સપોર્ટ ગણાય. ૧૫૫ ઉપર સંગીન સુધારો જોવાય.

L&T Finance (૮૮.૬૫) :-

૮૧.૨૫ના બોટમથી સુધારા તરફી છે. દૈનિક અને અઠવાડિક ધોરણે ઓવરબોટ તેમજ માસિક ધોરણે ઓવરબોટ પોઝીશન દર્શાવે છે. ઉપરમાં ૮૨ ઉપર ૮૬, ૧૦૧ સુધીની શક્યતા. નીચામાં ૮૬ નો સપોર્ટ ગણાય.

Berger Paints (૮૧૦.૪૦) :-

૮૫૩ ના ટોપથી નરમાઈ તરફી છે. દૈનિક ધોરણે ઓવરબોટ, અઠવાડિક તેમજ માસિક ધોરણે ઓવરબોટથી ન્યુટ્રલ તરફની પોઝીશન દર્શાવે છે. ઉપરમાં ૮૨૩ પ્રતિકારક સપાટી ગણાય. નીચામાં ૭૮૫ નીચે ૭૮૩, ૭૭૫ સુધીની શક્યતા.

Reliance Industries (૨૫૨૭.૭૦) :-

૨૩૬૬ ના બોટમથી સુધારા તરફી છે. દૈનિક, અઠવાડિક તેમજ માસિક ધોરણે ઓવરબોટ પોઝીશન દર્શાવે છે. ઉપરમાં ૨૫૬૩ ઉપર ૨૫૭૦ કુદાવે તો, ૨૫૮૭, ૨૬૩૦, ૨૬૫૦ સુધીની શક્યતા. નીચામાં ૨૪૮૫ નીચે ૨૪૭૭ સપોર્ટ ગણાય.

(ડિસ્ક્લેમર : ઉપરોક્ત અભિપ્રાય ટેકનીકલ એનાલીસીસ આધારીત છે. એમાં લેખકનું કોઈ જ અંગત હિત નથી)

Nifty & Sensex Movement during the last week

BSE - Sensex	Open	High	Low	Close	Diff
27-09-2021	60,303.79	60,412.32	59,887.19	60,077.88	29.41
28-09-2021	60,285.89	60,288.44	59,045.53	59,667.60	-410.28
29-09-2021	59,296.54	59,678.66	59,111.41	59,413.27	-254.33
30-09-2021	59,549.57	59,557.24	59,019.28	59,126.36	-286.91
01-10-2021	58,889.77	58,890.08	58,551.14	58,765.58	-360.78
		Net	Weekly	Loss	-1,282.89
NSE	Open	High	Low	Close	Diff
27-Sep-21	17932.2	17943.5	17802.9	17855.1	1.9
28-Sep-21	17906.45	17912.85	17576.1	17748.6	-106.5
29-Sep-21	17657.95	17781.75	17608.15	17711.3	-37.3
30-Sep-21	17718.9	17742.15	17585.35	17618.15	-93.15
01-Oct-21	17531.9	17557.15	17452.9	17532.05	-86.1
		Net	Weekly	Loss	-321.15

ખુલ્યું. બેન્ચમાર્ક બંને તરફી મૂવમેન્ટ બાદ અંતે ઘટાડા સાથે રેડમાં બંધ રહ્યા. આમ માર્કેટ ઘટાડાની હેટ્ટીક લગાવી. બીએસઈ સેન્સેક્સ ૨૮૬.૮૧ પોઈન્ટ થી ૫૮,૧૨૬.૩૬ જ્યારે નિફ્ટી ૮૩.૧૫ પોઈન્ટ થી ૧૭,૬૧૮.૧૫ ના લેવલે બંધ રહ્યા. ડેરિવેટિવ્સ એક્સપાયરીના પગલે બેન્કિંગ, ઓટો, આઈટી કાઉન્ટરોમાં ઓવરહીટ્ડ કાઉન્ટરોમાં ભારે નફારૂપી વેચવાલી જોવા મળી હતી અને આઈટી કાઉન્ટરો પાછળ મેટલ કાઉન્ટરો પણ ગગડ્યા હતા. જ્યારે રિયાલ્ટી કાઉન્ટરોમાં સતત ખરીદી જોવાઈ હતી. બેન્ચ માર્કની સરખામણીએ મિડ-સ્મોલ બંને ઈન્ડેક્સ આઉટ પરફોર્મ રહ્યા હતા. માર્કેટ બ્રેડ્થ પોઝિટિવ રહેવા છતાં એફઆઈઆઈ નેટ સેલર જ્યારે ડીઆઈઆઈ નેટ બાયર હતા.

શુક્રવારે માર્કેટ નેગેટિવ નોટ સાથે ખુલ્યું અને રેડમાં ટ્રેડ થઈ અંતે ભારે નુકસાન સાથે બંધ રહ્યું. સેન્સેક્સ ૩૬૦.૭૮ પોઈન્ટ તૂટી ૫૮,૭૬૫.૫૮ જ્યારે નિફ્ટી પણ ૮૬.૧૦ પોઈન્ટ થી ૧૭,૫૩૨.૦૫ ની સપાટીએ બંધ રહ્યો હતો. આમ સેન્સેક્સ ૫૮,૦૦૦ નું લેવલ ગુમાવ્યું હતું જ્યારે નિફ્ટી ૧૭,૦૫૦ થી બંધ રહેવામાં સફળ રહ્યો હતો. આ સતત ચોથું નેગેટિવ સેશન હતું. નબળા ગ્લોબલ ટ્રેન્ડને પગલે સૂચકાંકો સતત ઘટતા રહ્યા હતા. માર્કેટ બ્રેડ્થ પોઝિટિવ રહેવા સાથે એફઆઈઆઈ ટોકનમાં નેટ બાયર અને ડીઆઈઆઈ નેટ સેલર હતા. ડોલર સામે રૂપિયો સતત નબળો પડી રૂ. ૭૪.૧૦ ના લેવલે ટ્રેડ થયો હતો. જ્યારે

બ્રેન્ડ ફૂડ બેરલ દીઠ ૭૮.૫૫ ડોલરના લેવલે ટ્રેડ થયું હતું. આમ આગામી વીક લોકલ માર્કેટમાં પેટ્રોલ, ડીઝલના ભાવો વધવાની શક્યતા છે. આગામી વીકે ૩૦ કંપનીઓની જુદા જુદા હેતુ હેઠળ બોર્ડ મીટિંગ મળવાની છે.

આ ઉપરાંત ચોમાસાનો અંતિમ સ્પેલ, અને સપ્ટેમ્બરની સિમેન્ટ, ઓટો સેક્ટરના ડિસ્પેચ ડેટા પર માર્કેટનો રડારમાં છે. સાથે ગ્લોબલ સેન્ટિમેન્ટ પણ આપણા માર્કેટને રાબતા મુજબ અસર કરશે. પ્રથમ અર્ધવાર્ષિક ગાણાની રીઝલ્ટની સિઝનનો અંત આગામી વીક આવશે ત્યારે માર્કેટ ફરી સ્ટોક સ્પેસિફિક મોડમાં રહેશે. ઉપરોક્ત સિનેરિયોને જોતાં આગામી વીક સેન્સેક્સ ૬૦,૫૦૦ થી ૫૭,૦૦૦ અને નિફ્ટી ૧૮,૦૫૦ થી ૧૬,૭૫૦ ની રેન્જમાં ટ્રેડ થઈ શકે છે.

DISCLAIMER: No financial information whatsoever published anywhere here should be construed as an offer to buy or sell securities, or as advice to do so in any way whatsoever. All matter published here is purely for educational and information purposes only and under no circumstances should be used for making investment decisions. Readers must consult a qualified financial advisor before making any actual investment decisions, based on information published here. Any reader taking decisions based on any information published here does so entirely at its own risk. Investors should bear in mind that any investment in stock markets is subject to unpredictable market-related risks. The above information is based on RHP and other documents available as of date coupled with market perception. The author has no plan to invest in this offer. (SEBI registered Research Analyst- Mumbai).

Dark Horse (Continued from page 1)

AGARWAL INDUSTRIAL CORPORATION (531921 & NSE) (339) (Face Value Rs.10)

કંપની ડામર અને ડામરના પ્રોડક્ટ્સનું ઉત્પાદન કરે છે. કંપની ડામરના પ્રોડક્ટ્સની આયાત પણ કરે છે અને આયાત થયેલ ડામરને રાખવા માટે કંપની પાસે બેલગામ, હલ્દીયા, ડીધી, હઝીરા ખાતે સ્ટોરેજ સ્પેસ પણ છે. કંપની ફ મેન્યુફેક્ચરિંગ ફેસીલીટી ધરાવે છે જ્યારે ટોટલ ૭ સ્ટોરેજ ફેસીલીટી ધરાવે છે જેની ટોટલ ક્ષમતા ૩૦૦૦૦ એમટી છે. કંપની પોતાના ૫ સ્પેશીયલાઈઝ વેસલ્સ ધરાવે છે અને ૬૫૦ થી વધારે ટ્રાન્સપોર્ટેશન વેહીકલ્સ ધરાવે છે.

કંપનીની ઈકિવટી માત્ર રૂ. ૧૦.૨૬ કરોડ છે જેની સામે કંપની પાસે રૂ. ૧૮૫.૮૫ કરોડનું જંગી રીઝર્વ છે. કંપનીમાં પ્રમોટર્સ ૬૦.૧૧ ટકા સ્ટેક ધરાવે છે. જુન ક્વાર્ટરમાં કંપનીનો નફો રૂ. ૨૭૬.૭૫ ટકા વધીને રૂ. ૧૫.૦૭ કરોડ થયો છે જ્યારે વેચાણ ૧૭૬.૬૬ ટકા વધીને રૂ. ૪૦૭.૮૪ કરોડ થયું છે. કંપનીએ જુન ક્વાર્ટરમાં રૂ. ૧૨.૭૫ની ઈપીએસ હાંસલ કરી છે. વર્તમાન ભાવે સ્ટોક માત્ર ૭ના સાવજ નીચા પીઈથી ક્વોટ થઈ રહ્યો છે. શેરનો ઓલટાઈમ હાઈ ભાવ રૂ. ૭૮૧ હતો જે મે ૨૦૧૭માં જોવાયો હતો જેની સામે સ્ટોક હાલમાં ૫૭ ટકા નીચે ક્વોટ થઈ રહ્યો છે. નાણાકીય વર્ષ ૨૦૨૧ માટે કંપનીએ ૧૮ ટકા ડીવીડન્ડ ચુકવ્યું છે. **વર્તમાન ભાવે આ સ્ટોક રોકાણ માટે ખુબજ આકર્ષક લાગી રહ્યો છે. રોકાણકારોએ રૂ. ૩૦૦ના સ્ટોપ લોસ સાથે મધ્યમથી લાંબાગાળા માટે રોકાણ કરી શકાય.**

VIVO BIO TECH (511509) (81.9) (F.V. Rs.10)


જેની સામે કંપની પાસે રૂ. ૨૭.૬૮ કરોડનું રીઝર્વ છે. કંપનીમાં પ્રમોટર્સ ૩૮.૮૪ ટકા સ્ટેક ધરાવે છે. જુન ક્વાર્ટરમાં કંપનીએ મજબૂત પરિણામો જાહેર કર્યા છે. જુન ક્વાર્ટરમાં કંપનીની આવક રૂ. ૦.૮૮ ટકા વધીને રૂ. ૧.૩ કરોડ થઈ છે. ઓપરેટીંગ પ્રોફિટ રૂ. ૨.૮૮ કરોડથી ૮૭.૫૭ ટકા વધીને રૂ. ૫.૬૮ કરોડ થયો છે તો કંપનીનો નેટ પ્રોફિટ રૂ. ૦.૮૮ કરોડથી ૨૬.૫૩ ટકા વધીને રૂ. ૧.૨૪ કરોડ થયો છે. કંપનીએ જુન ક્વાર્ટરમાં રૂ. ૦.૮૭ની ઈપીએસ હાંસલ કરી છે. વર્તમાન ભાવે આ સ્ટોક માત્ર ૧૮.૨ના પીઈથી ક્વોટ થઈ રહ્યો છે. કંપનીએ હાલમાં જ એક અગ્રણી વેક્સીન મેન્યુફેક્ચરિંગ વેન્ડર સાથે લોગ ટર્મ સંધાય કોન્ટ્રાક્ટ કર્યો છે જેના થકી કંપનીને આવનાર ત્રણ વર્ષ સુધી પ્રતિ વર્ષ ૨૦ કરોડ થી ૩૦ કરોડની આવક થઈ શકે છે.

વર્તમાન ભાવે પણ આ સ્ટોક રોકાણ માટે ખુબજ આકર્ષક લાગી રહ્યો છે. રોકાણકારોએ રૂ. ૬૭ના સ્ટોપ લોસ સાથે મધ્યમથી લાંબાગાળા માટે રોકાણ કરી શકાય.

ન્યૂઝ ટૂંક

આઝાદીનો અમૃત મહોત્સવ

સ્વાતંત્ર્ય ચળવળનો ઝળહળતો સિતારો સૈયદ અતાઉલ્લા શાહ બુખારી



ભારત દેશની આઝાદીનો અમૃત મહોત્સવ સમગ્ર દેશમાં રંગેચંગે ઉજવાઈ રહ્યો છે. સ્વાતંત્ર્ય ચળવળમાં જુદા જુદા સ્તરે ભાગ લઈને તેને વેગ આપનારા અને દેશને આઝાદી અપાવનારા અનેક નામી-અનામી સ્વાતંત્ર્ય સૈનિકો થઈ ગયા. આ પ્રક્રિયામાં નાત જાત કે ધર્મના ભેદ વગર અસંખ્ય લોકોએ ભાગ લીધો અને પોતાની ક્ષમતા પ્રમાણે પ્રદાન આપ્યું. આવા જ એક સ્વાતંત્ર્ય ચળવળના ઝળહળતા સિતારા હતાં સૈયદ અતાઉલ્લા શાહ બુખારી. આ અઠવાડિયામાં તેમની ૧૨૮મી જન્મ જયંતીની ઉજવણી થઈ રહી છે. સૈયદ અતાઉલ્લા શાહ બુખારીનો જન્મ ૨૩ સપ્ટેમ્બર ૧૮૯૨ના રોજ બિહારના પટનામાં થયો હતો. તેઓ માત્ર આઝાદીના લડવૈયા જ નહતા, તેમણે ભારતના ભાગલાનો પણ વિરોધ કર્યો હતો. તેઓ એક પ્રખર વક્તા હતા. આઝાદીની ચળવળમાં તેમના ઓજસ્વી ભાષણોથી તેમણે જનચેતનાને ઝંકૂત કરી હતી. માત્ર ૨૨ વર્ષની વયે તેઓ પટનાથી અમૃતસર ગયા અને શિક્ષક તરીકે કારકિર્દી શરૂ કરી.

પ્રારંભથી જ તેઓ બ્રિટિશરોની વિરુદ્ધ વાતાવરણ ખડું કરતા રહ્યા. ખિલાફત ચળવળ દ્વારા તેઓ ૧૯૨૧માં રાષ્ટ્રની આઝાદીની લડાઈ સાથે જોડાયા. તેમણે બ્રિટિશરોને આપખુદ શાહી સત્તાધીશો ગણાવ્યા જેનાથી અંગ્રેજોના ભવાં ખેંચાયા હતાં. તેમણે મહાત્મા ગાંધીની સાથે સમગ્ર દેશમાં પ્રવાસ કર્યો અને અંગ્રેજ સરકારની વિરુદ્ધમાં જનજાગૃતિ લાવવાનું કામ કર્યું. તેમણે હિન્દુ મુસ્લિમ એકતાને બળ મળે તેવા પ્રયાસો કર્યા અને આ માટે "મજલીસ-અહરારે-ઈસ્લામ" ની સ્થાપના કરી. ૧૯૨૮માં પંજાબમાં સ્થપાયેલી આ સંસ્થાએ મુસ્લિમોના આધ્યાત્મિક અને સામાજિક વિકાસમાં નોંધપાત્ર પ્રદાન કર્યું. તેઓ તેમના સાથીઓ સાથે સવિનય કાનૂનબંધની ચળવળમાં પણ જોડાયા હતા.

મહમ્મદ અલી ઝીણાએ હાથ ધરેલી ભાગલાવાદી રાજકારણની પ્રવૃત્તિનો તેમણે જબરદસ્ત વિરોધ કર્યો. પોતાના અધ્યાત્મિક જ્ઞાન અને પ્રેરણાદાયી પ્રવચન થકી ભારતમાં મુસ્લિમ લીગની ભાગલાવાદી પ્રવૃત્તિઓનો વિરોધ કર્યો. તેમણે રાષ્ટ્રવાદી રાજકીય ચળવળ "મજલીસ અહરાર" નો પણ પ્રારંભ કર્યો. ૧૯૪૩માં મજલીસ એક ઠરાવ પસાર કરીને દેશના ભાગલાનો વિરોધ કર્યો અને ઝીણાને વિશ્વાસઘાતી ગણાવ્યા હતા.

સૈયદ અતાઉલ્લા માત્ર એક ચળવળકાર જ નહીં પરંતુ એક ઉત્તમ કવિ પણ હતા. તેમના પર્શિયન કાવ્યોના સંગ્રહ "સવાતી-ઉલ-ઈલ્હમ" નું ૧૯૫૬માં તેમનાં પુત્ર સૈયદ અબુઝાર બુખારીએ સંપાદિત કરી પ્રકાશન કર્યું. સૈયદ બુખારી આઝાદી બાદ પોતાના વતન પરત ફર્યા અને સક્રિય રાજકારણથી અલિપ્ત થઈ ગયા. તેમણે બાદમાં પોતાનું ધ્યાન સામાજિક સુધારા પર આપ્યું. તેઓ મહિલા સશક્તિકરણ અને લોકોના આધ્યાત્મિક, સામાજિક વિકાસ માટે કાર્યરત રહ્યા. ૨૧ ઓગસ્ટ ૧૯૬૧ના રોજ આઝાદીની લડાઈનો આ ઝળહળતો સિતારો અસ્ત થયો.

GaneshaSpeaks.com
Senior Astrologer Dharmesh Joshi
Mob. : 9909941816
E-mail : stockmarket@ganeshaspeaks.com
accuracy • reliability • trust
FOR ASTROLOGY DIAL 55181

જ્યોતિષની દ્રષ્ટિએ શેરબજાર....

દરેક ફળકથનમાં દસ મિનીટનો ગાળો પ્લસ-માઈનસ સમજીને પ્રિડિક્શન સમજવું ફળકથનને આગળના વાક્ય અને સમયની સરખામણીમાં સમજવું.

૦૪-૧૦-૨૦૨૧ સોમવાર :- ૮.૧૫થી ૧૦.૧૫ દરમ્યાન નિફ્ટી ઓવરઓલ અપ સાઈડ જોબીંગ કરે. ૧૦.૧૫થી ૧૧.૩૦ દરમ્યાન નિફ્ટી ડાઉન રહે. ૧૧.૩૦ પછી ઓવરઓલ દર ૧૩ મિનીટ પર ટ્રેન્ડ ચેન્જ થાય, પણ જોબીંગ અપ સાઈડ કરજો.

૦૫-૧૦-૨૦૨૧ મંગળવાર :- ૧૧.૨૧ની આસપાસ નિફ્ટી માં ટેમ્પરરી કરેક્શન આવે. ૧૩.૫૫ની આસપાસ નિફ્ટી માં ટેમ્પરરી અપ જમ્પ આવે. ઉપર જણાવેલ ૨ ટાઈમ ફેમની આસપાસ ટેમ્પરરી પોઝિશન બનાવી શકશો અને, ૧૦.૧૦ની આસપાસ નિફ્ટી સેલ કરો અને ૧૧.૧૧ ની આસપાસ એક્ઝીટ થઈ જાવ.

૦૬-૧૦-૨૦૨૧ બુધવાર :- ૭ ઓક્ટોબર ૨૦૨૧થી આરંભ થશે અને ૧૫ ઓક્ટોબરના રોજ ધૂમધામથી વિજયાદશમી મનાવવામાં આવશે. ૮.૧૫થી ૧૧.૩૫ દરમ્યાન W શેપ ગ્રાફ જેવો ટાઈમ ફેમ કહી શકાય હવે આપ ડિસાઈડ કરો કે શું કરવું. ૧૧.૩૫થી ૧૩.૨૭ દરમ્યાન બહુ જ બોરીંગ સમય છે. ૧૩.૨૭થી ૧૪.૨૩ દરમ્યાન જમ્પ પણ લગાવે અને પ્રોફિટ બુકિંગ આવે આમાં બંને સાઈડ કામ કરે જે રિસ્કી છે. ૧૪.૨૪થી ૧૫.૩૦ દરમ્યાન અગેઈન મોનોટો નસ/ ફ્લેટ ટાઈમ ફેમ છે જેમાં કંઈ જ ફાયદો નથી માટે ટી બ્રેક લઈ લો .

૦૭-૧૦-૨૦૨૧ ગુરુવાર :- આજે ઈન્ડેક્સ બેઝડ અને હેવી વેઈટ મિડ કેપમાં મોમેન્ટમ રહે. ૮.૧૫થી ૧૧.૧૫ દરમ્યાન નિફ્ટી સરફેસની આજુબાજુ કોન્સોલીડેશન એરિયામાં ટાઈમ પાસ કરે. ૧૧.૧૫થી ૧૩.૫૦ દરમ્યાન સારી વેલ્યુએશન વાળા સ્ટોકમાં બાઈંગ આવે. ૧૩.૫૦થી ૧૪.૧૦ દરમ્યાન "No Position Zone" કહી શકાય. ૧૪.૧૦થી ૧૫.૩૦ દરમ્યાન નિફ્ટી રેન્જ બાઉન્ડ સાથે અપ ટ્રેન્ડ જાળવી રાખે.

૦૮-૧૦-૨૦૨૧ શુક્રવાર :- નેક્સ્ટ વીકથી માર્કેટમાં ખૂબ જ વોલેટિલિટી વધી જવાની છે એ તૈયારી રાખજો. ૮.૧૫થી ૮.૨૮ દરમ્યાન નિફ્ટી ટાઈમ પાસ કરે. ૮.૩૦થી ૮.૫૭ દરમ્યાન એસ્ટ્રોલોજીકલ જમ્પ ટેમ્પરરી આવે. ૮.૫૮થી ૧૧.૦૭ દરમ્યાન નિફ્ટી સોફ્ટ સાઈડ રહે. ૧૧.૦૮થી ૧૨.૧૭ દરમ્યાન અપ જમ્પ રહે. ૧૨.૧૮થી ૧૩.૨૭ દરમ્યાન નિફ્ટી ટાઈમ પાસ કરે. ૧૩.૨૮થી ૧૫.૩૦ દરમ્યાન નિફ્ટી સર્ચ ફો ર નેક્સ્ટ ટ્રીગર કહી શકાય.

TECHNICAL TALK -Dhananjay Kadam

TECHNICAL ANALYST, M. 7588622374



Nazara Technologies (Rs 2327) :-

તે ભારત અને અફ્રિકા અને ઉત્તર અમેરિકા જેવા ઉભરતા અને વિકસિત વૈશ્વિક બજારોમાં હાજરી સાથે ભારત આધારિત વૈવિધ્યસભર ગેમિંગ અને સ્પોર્ટ્સ મીડિયા પ્લેટફોર્મ ધરાવે છે અને ઈન્ટરેક્ટિવ ગેમિંગ, ઈ-સ્પોર્ટ્સમાં અગ્રેસરતા ઓફર કરે છે. ૧ ઓક્ટોબર ૨૦૨૧ ના રોજ નોડવિન ગેમિંગ પ્રાઇવેટ લિમિટેડ ('નોડવિન') એટલે કે નાઝારાની મટિરિયલ પેટાકંપનીએ ઓએમએલ એન્ટરટેઇનમેન્ટ પ્રાઇવેટ લિમિટેડ ('ઓએમએલ') પાસેથી ગેમિંગ વ્યવસાય અને Live IPs નું સંપાદન લગભગ રૂ. ૭૩,૦૦,૦૦,૦૦૦/- નું પૂર્ણ કર્યું છે અને તેમના વ્યવસાયના વિસ્તરણ માટે એક સારા સમાચાર છે.

Market Cap Rs. 7,086 Cr.

52 Week High / Low

Rs. 2,415 / 1,412

Stock P/E 791

Book Value Rs. 216

Dividend Yield 0.00 %

ROCE 2.82 %

ROE 1.55 %

Face Value Rs. 4.00



ટેકનીકલ :- દૈનિક ચાર્ટ પર બુલિશ ફ્લેગ બ્રેકઆઉટ. ૨૫૫૦ રૂપિયાના પ્રાઇસ ટાર્ગેટ માટે ખરીદી અને જાળવી રખાય. સ્ટોપ-લોસ દૈનિક બંધના ધોરણે ૨૨૨૪ રૂપિયા છે. સમયમર્યાદા ૧૧ દિવસ છે.

Indian Energy Exchange (Rs 620) :-

પાવર એક્સચેન્જ કંપની છે, જે સેન્ટ્રલ ઈલેક્ટ્રિસિટી રેગ્યુલેટરી કમિશન (CERC) દ્વારા પાવર / વીજળીમાં સ્પોટ ટ્રેડિંગ અને નવીકરણ એનર્જી સર્ટિફિકેટ (REC) અને એનર્જી સેવિંગ સર્ટિફિકેટ્સ (ESCs) ના વેપાર માટે લાઇસન્સ ધરાવે છે. કંપનીની મુખ્ય પ્રવૃત્તિ વીજળીના ભૌતિક વિતરણ માટે વીજળી એકમોમાં વેપાર કરવા માટે સ્વચાલિત પ્લેટફોર્મ અને માળખાકીય સુવિધા પૂરી પાડવાના કાર્ય સાથે સંકળાયેલ છે.

Market Cap Rs. 18,590 Cr.

52 Week High / Low

Rs. 667 / 181

Stock P/E 79.4

Book Value Rs. 17.4

Dividend Yield 0.64 %

ROCE 59.7 %

ROE 46.2 %

Face Value Rs. 1.00



ટેકનીકલ :- દૈનિક ચાર્ટ પર બુલિશ ફ્લેગ બ્રેકઆઉટ. ૮૦૦ રૂપિયાના પ્રાઇસ ટાર્ગેટ માટે ખરીદી અને જાળવી રાખો. જેનો સ્ટોપ-લોસ દૈનિક બંધ ધોરણે રૂ. ૩૮૦ છે. સમયમર્યાદા ૧૬ દિવસ છે.

Hatsun Agro Product Ltd (Rs 1,424) :-

હેટસન એગ્રો પ્રોડક્ટ લિમિટેડ ૫ દાયકાઓથી કાર્યરત છે અને ડેરી ક્ષેત્રના ઉત્પાદન અને માર્કેટિંગમાં દૂધ અને દૂધના ઉત્પાદનો, આઈસ્ક્રીમ, વગેરેના સૌથી મોટા ખાનગી ક્ષેત્રના ઉદ્યોગનું સ્થાન પ્રાપ્ત કર્યું છે. તે શ્રી આર.જી. ચંદ્રમોગન દ્વારા સ્થાપિત કરવામાં આવેલ, જેઓ ૩૦ થી વધુ વર્ષોથી ડેરી વ્યવસાયમાં છે. તેની યાત્રા અરણ્ય આઈસ્ક્રીમથી શરૂ થઈ હતી.

Market Cap Rs. 30,732 Cr.

52 Week High / Low

Rs. 1,526 / 567

Stock P/E 124

Book Value Rs. 47.4

Dividend Yield 0.42 %

ROCE 19.2 %

ROE 25.8 %

Face Value Rs. 1.00



ટેકનીકલ :- દૈનિક ચાર્ટ પર બુલિશ ફ્લેગ બ્રેકઆઉટ. ૧૭૫૦ રૂપિયાના પ્રાઇસ ટાર્ગેટ માટે ખરીદી અને જાળવી રાખો. સ્ટોપ-લોસ ૧૩૭૦ રૂપિયાનો દૈનિક બંધનો આધાર છે. સમયમર્યાદા ૧૬ દિવસ છે.

REVIEW OF "SMART PLUS NEWS LETTER"

**AMAZING RETURN 18% Return
SMART GAIN FOR SMART INVESTORS**

Company	Recomm. 27-9-21	High after Rec.	Ch. (%)	Company	Recomm. 27-9-21	High after Rec.	Ch. (%)
Precision Wire	238.05	241	1.24	HDFC Bank	1601.35	1624	1.41
Blue Star	897	910	1.45	HUL	2748	2781	1.2
JB. Chemical	1835	1955	6.54	BEMIL	1376	1432	4.07
Polycab	2409	2425	0.66	ITC	238	242	1.68
Pidilite	2449	2452	0.12	LUPIN	926	948	2.38
Tata Chemicals	885	932	5.31	Axis Bank	798	812	1.75
Astral Poly	2127	2160	1.55	Biocon	360	367	1.94
Ambika Cotton	1656	1823	10.08	Torrent Power	496	516	4.03
MCX	1657	1718	3.68	Tata Motors	317	331	4.42
Dixon Techno	4375	4609	5.35	Indian Hotel	178	189	6.18
Line India	2761	2801	1.45	A.B. Fashion	226	246	8.85
Solar Ind.	2007.8	2117	5.44	A.B. Capital	115	116	0.87
United Spirit	828	853	3.02	Indian Bank	127	140	10.24
Bajaj Finance	7793	7897	1.33	Canara Bank	157	173	10.19
SRF	11014	11285	2.46	RBL Bank	185	190	2.7
Praj Ind.	344	349	1.45	Purvankara	126	135	7.14
SUN TV	514	528	2.72	RCF	82	85	3.66
Gujarat Alkalies	605	672	11.07	GMR Infra	36	38	5.56
First Source	197	199	1.02	Bodal Chemical	108	118	9.26
Oberoi Realty	932	963	3.33	PNB	37	40	8.11
Marico	557.45	566	1.53	IOB	20	22	10
GHCL	419	445	6.21	Manali Petro	106	123	16.04
Aptech	310	314	1.29	Reliance Infra	94	110	17.02
ONGC	136	144	5.88	Everest Kanto	118	122	3.39

Only Subscribers Will Get SMART PLUS NEWS LETTER on their E-mail Address.

Log on to..... www.smartinvestment.in

ગાગરમાં...સાગર...

Q2 માં દેશમાં કુલ એડવાન્સ કલેક્શન ૫૧ ટકા વધીને રૂ. ૧.૭૨ લાખ કરોડ થયું

Tata Steel 3900%, ONGC 662%, PNB 123% વધુ એડવાન્સ ટેક્સ ભર્યો

Top-20 કંપનીઓના ટેક્સમાં 47% વધારો

Reliance, Tata Motors ખોટ કેરી ફોરવર્ડ કરી ટેક્સ ચૂકવ્યો

દેશની ટોચની ૨૦ કંપનીઓએ બીજા ત્રિમાસિક ગાળામાં ૪૭ ટકા વધારે એડવાન્સ ટેક્સ ચૂકવ્યો છે. સપ્ટેમ્બર-૨૧ના અંતે પૂરા થતાં ક્વાર્ટરમાં આ ૨૦ કંપનીઓએ કુલ રૂ. ૨.૭૨ ૧૦ કરોડ એડવાન્સ ટેક્સ ચૂકવ્યો છે. જે આગલાં વર્ષના રૂ. ૧.૮૪૬૨ કરતાં ૪૭ ટકા વધારે છે. તાતા સ્ટીલ અગાઉના વર્ષની સરખામણીમાં ૩૯૦૦ ટકા વધુ એટલે કે રૂ. ૪૦૦૦ કરોડનો એડવાન્સ ટેક્સ ચૂકવવા સાથે ટોચના સ્થાને રહી છે. જ્યારે ઓએનજીસી ૬૬૨ ટકા વધુ એટલે કે રૂ. ૨૨૫૦ કરોડ (રૂ. ૨૮૫ કરોડ) સાથે બીજા ક્રમે રહી છે. ઉલ્લેખનીય છે કે, જુલાઈથી સપ્ટેમ્બર-૨૦૨૧ના બીજા ત્રિમાસિક ગાળા દરમિયાન કુલ એડવાન્સ ટેક્સ કલેક્શન આગલાં વર્ષનાં તેટલાં જ ગાળાની સરખામણીમાં ૫૧ ટકા વધી રૂ. ૧.૭૨ લાખ કરોડ થયું છે. રિલાયન્સ ઈન્ડસ્ટ્રીઝ અને તાતા મોટર્સ જેવી કંપનીઓએ ખોટને કેરી ફોરવર્ડ કરવાના વિકલ્પનો લાભ લઈને સતત, બીજા ક્વાર્ટરમાં એડવાન્સ ટેક્સ ચૂકવ્યો નથી. કોરોના કટોકટી પછી વપરાશ તેમજ પ્રાઇવેટ ઈન્વેસ્ટમેન્ટમાં જંગી વૃદ્ધિના આશાવાદના કારણે ભારતીય અર્થતંત્ર તેમજ કોર્પોરેટ સેક્ટરે વી-શેપ રિકવરી નોંધાવી હોવાનું ઉદ્યોગ અગ્રણીઓ જણાવી રહ્યા છે. બીજા ક્વાર્ટરમાં ૪૫ ટકા ટેક્સ ભરવો જરૂરી એડવાન્સ ટેક્સ ચૂકવવાની સિસ્ટમ અનુસાર તા. ૧૫ જૂન સુધીમાં ૧૫ ટકા, તા. ૧૫ સપ્ટેમ્બર

ટોચની કંપનીઓની એડવાન્સ ટેક્સ ચૂકવણી

કંપની	સપ્ટે. ૨૧	વૃદ્ધિ %
તાતા સ્ટીલ	૪૦૦૦	૩૯૦૦ %
ઓએનજીસી	૨૨૫૦	૬૬૨ %
પીએનબી	૩૧૩	૧૨૩.૬૦ %
કેનરા બેન્ક	૮૫૦	૪૧.૭૦ %
હીરો મોટો	૨૫૦	૪૧.૨૦ %
ICICI BK	૧૬૦૦	૩૩.૩૦ %
TCS	૨૩૩૦	૩૧.૬૦ %
SBI	૩૮૩૪	૨૮.૮૦ %
ટેક મહિન્દ્રા	૪૩૦	૨૨ %
NTPC	૮૬૦	૨૧ %
મારૂતિ સુઝુકી	૩૪૦	૧૩ %
LIC	૩૧૭૧	૧૨.૮૦ %
HUL	૮૨૨	૮.૬ %
નેસ્લે	૧૮૦	૨.૮ %

સુધીમાં ૪૫ ટકા, ૧૫ ડિસેમ્બર સુધીમાં ૭૫ ટકા અને ૧૫ માર્ચ સુધીમાં ૧૦૦ ટકા એડવાન્સ ચૂકવી દેવાનો હોય છે.

RIL, HDFC અને ITCએ એડવાન્સ ટેક્સ ચૂકવ્યો નથી :-

હેવીવેઈટ્સ કંપનીઓ ગણાતી રિલાયન્સ ઈન્ડસ્ટ્રીઝ, તાતા મોટર્સ, એચડીએફસી અને આઈટીસીએ ચાલુ નાણાકીય વર્ષના બન્ને ત્રિમાસિક ગાળા દરમિયાન એડવાન્સ ટેક્સ ચૂકવ્યો નહીં હોવાનું સૂત્રોએ જણાવ્યું છે. આ કંપનીઓએ ખોટ કેરીફોરવર્ડ કરવાની જોગવાઈનો લાભ લીધો હોવાનું મનાય છે.

ટેલિકોમ અને એવિએશન હજુ પ્રેશરમાં, ટેક્સ ચૂકવવાનું ટાળ્યું :-

કોરોના કાઈસીસના કારણે ભારે પ્રેશર વચ્ચે રહેલાં એવિએશન અને ટેલિકોમ સેક્ટરની કંપનીઓએ પણ છેલ્લા કેટલાંક ક્વાર્ટરથી કોઈ એડવાન્સ ટેક્સ નહિ ચૂકવ્યો હોવાનું જાણવા મળ્યું છે.

પિરામલ ગ્રુપે રૂ. ૩૮૦૦૦ કરોડમાં DHFLનું અધિગ્રહણ પુરુ કર્યું

પિરામલ એન્ટરપ્રાઇઝ સંકટગ્રસ્ત કંપની દીવાન હાઉસિંગ ફાઈનાન્સ લિમિટેડ (DHFL)ને ૩૮,૦૫૦ કરોડ રૂપિયામાં ખરીદી લીધી છે. પિરામલે તેને આઈટીસીના રસ્તે થનારું નાણાકીય ક્ષેત્રનું સફળ સમાધાન ગણાવ્યું છે. ડીલ પ્રમાણે પિરામલ આ માટે ૩૪,૨૫૦ કરોડ રૂપિયાની ચૂકવણી કેશ અને નોન કન્વર્ટેબલ ડિબેન્ચરના કોમ્બિનેશન તરીકે કરશે. ત્યાર બાદ બાકીની ચૂકવણી તે દેવું ચૂકવવામાં કરશે.

ઉલ્લેખનીય છે કે, DHFLના ૮૪ ટકા દેણદારોએ પિરામલની સમાધાન યોજનાના સમર્થનમાં મત આપ્યો હતો. આ માટે પિરામલે RBI, CCI અને NCLTની પણ મંજૂરી મેળવી છે. કંપનીએ જણાવ્યું કે, DHFLના આશરે ૭૦,૦૦૦ દેણદારો છે જેમાંથી આશરે ૪૬ ટકાને આ સમાધાન યોજના દ્વારા તેમની બાકીનીકળતી રકમ મળી જશે. આ ડીલ બાદ પિરામલ કેપિટલ અને હાઉસિંગ ફાઈનાન્સ (PCHFL) અને DHFLનો વિલય કરી દેવામાં આવશે. તેમાં ૧૦૦ ટકા ભાગ પિરામલ એન્ટરપ્રાઇઝનો હશે. વિલય બાદ તે દેશની પ્રમુખ હાઉસિંગ ફાઈનાન્સ કંપની બની જશે. નવી કંપની સસ્તા મકાનોને લોન આપવા પર ભાર મુકશે અને તેના પાસે આશરે ૧૦ લાખ પ્રાહકો હશે. ઉલ્લેખનીય છે કે, PCHFL હાલ દેશના ૨૪ રાજ્યોમાં કારોબાર કરે છે. તેની ૩૦૧ બ્રાંચ છે જેમાં આશરે ૨,૩૩૮ કર્મચારીઓ કામ કરે છે.

BUY ANMOL RATNA SCRIP

BSE & NSE Listed "ANMOL INDIA LTD"

(BSE Code : 542437) (NSE : ANMOL)

CMP : Rs. 155 • SHORT TERM TARGET RS.270 • POSITIONAL TARGET RS 340

એનએસઈ અને બીએસઈ પર લિસ્ટેડ, અનમોલ આયાત કરેલા કોલસાનો જથ્થાબંધ સપ્લાયર છે, જે એન્ડ-ટુ-એન્ડ કોલસા સપ્લાય ચેઇન મેનેજમેન્ટ સોલ્યુશન્સ પૂરા પાડે છે. કંપની ઉચ્ચ જીસીવી કોલસો, યુએસએ કોલસો, ઈન્ડોનેશિયન કોલસો, સાઉદી પેટ કોક અને યુએસએ પેટ કોક સપ્લાય કરવામાં નિષ્ણાત છે, જે ભારતમાં યુએસએ કોલસા બજારનો નોંધપાત્ર ૧૬% હિસ્સો ધરાવે છે. અનમોલનું સંચાલન મોડેલ પ્રાપ્તિ વ્યવસ્થાપન, સ્ટોક હેન્ડલિંગ અને વેચાણની આસપાસ કેન્દ્રિત છે જ્યારે તેનું કોલસા પ્લેટફોર્મ લીડ જનરેટ કરવા, બંધ સોદા કરવા અને હાલના ગ્રાહકોને ખાણ આપવા માટે માલિકીની ટેકનોલોજીનો ઉપયોગ કરે છે.

ખરીદો અનમોલ, ટાર્ગેટ કિંમત રૂ. ૨૫૫ ખંભાતા સિક્યુરિટીઝ.

ખંભાતા સિક્યુરિટીઝે અનમોલ ઈન્ડિયા લિમિટેડ પર મજબૂત ખરીદ કોલ કર્યો છે, તેના તાજેતરના અહેવાલમાં ટાર્ગેટ ભાવ ૨૫૫ રૂપિયા સાથે. કંપનીનો બજારહિસ્સો ૧૮૬ કરોડ રૂપિયા છે.

અનમોલ ઈન્ડિયા લિમિટેડએ નાણાકીય વર્ષ ૨૦-૨૧માં પ્રથમ વખત એક જ નાણાકીય વર્ષમાં ૧ મિલિયન ટન કોલસાનો વેપાર કર્યો હતો. આ વર્ષે, અમારા ભાવિ લક્ષ્યોને અનુરૂપ, અમે પહેલાથી જ યુએસએ કોલસા સિવાય અન્ય પ્રકારના બલ્ક કોલસાની સીધી આયાત શરૂ કરી દીધી છે અને તે પણ સામાન્ય કંડલા/ તુના પોર્ટ કરતા અલગ પોર્ટ પર. અમે આગળ જતા અમારા પોર્ટફોલિયોમાં વધુ કોલસા ઉત્પાદનો ઉમેરવાનો ઈરાદો રાખીએ છીએ. અમે બજારમાં આ નવી પ્રોડક્ટને કોઈપણ અડચણ વગર સફળતાપૂર્વક ખસેડી શક્યા. તે એક ઉત્તમ સપ્લાય ચેઇનનો

આભાર છે જે અમે છેલ્લા એક વર્ષમાં યુએસએ કોલસા સાથે આધાર તરીકે બનાવી છે. અનમોલ પાસે ૧,૦૦૦ થી વધુ મજબૂત ગ્રાહકનો આધાર છે જે દર વર્ષે આશરે ૧૨૦ નવા ગ્રાહકો ઉમેરે છે જ્યારે મોટા ગ્રાહકોની બહુમતી સાથે લાંબા સમયથી સંબંધો ધરાવે છે. કોલસાના જથ્થાબંધ વેપારી, કંપની આંતરરાષ્ટ્રીય બજારમાંથી કોલસાની આયાત ૧ લાખ ટન શિપમેન્ટ દીઠ કરે છે કારણ કે તે ગ્રાહકોના સ્થળોએ ૩૫ ટનના જથ્થામાં આઉટબાઉન્ડ શિપમેન્ટમાં કોલસો પહોંચાડે છે.

★★★

શ્યોર શોટ્સ
(પાના નં. ૧૬ નું ચાલુ)

જે આ જે ડાયવર્સિફિકેશન બાદ મ્યુ. ફંડ, ડાઉ. ફાયનાન્સ, જનરલ ઇન્સ્યુરન્સ, આઈ.ટી., બીપીઓ તેમજ રીટેલ ડિસ્ટ્રીબ્યુશન જેવી ફાયનાન્સ સર્વિસ પુરી પાડે છે. હાલમાં કંપની નવ સબસરી કંપની ૮ એસોસીટેડ કંપની તેમજ એક જોઈન્ટ વેન્ચર્સ ધરાવે છે. કંપની હાલમાં ૬૪૦ શાખાઓ, બે લાખથી વધુ ડિપોઝીટ્સ અને કોમર્શિયલ વ્હીકલ્સ અને કાર ફાયનાન્સના ૩ લાખથી વધુ ગ્રાહકો ધરાવે છે. ૧૯૭૨ માં આ કંપનીનો શેર મદ્રાસ સ્ટોક એક્ચેન્જ ખાતે લિસ્ટેડ થયો હતો. હાલમાં આ શેરનું માર્કેટકેપ ૨૫૭૮૦ કરોડનું હતું. ૩૧ માર્ચ ૨૦૨૧ ના રોજ કુલ આવક ૩૮૫૩ કરોડ, નેટ નફો ૩.૮૦૮ કરોડ, ઈકિવટી ૩.૧૧૧ કરોડ, ઈપીએસ ૭૨.૮૨ અને કંપનીએ ૧૮૦ ટકા ડિવિડેન્ડ જાહેર કર્યું છે. ૨૦૨૧ ના પુરા થતા ક્વાર્ટરમાં કંપનીએ ૮૫૦ કરોડની આવક ઉપર ૩.૧૫૨ કરોડનો નેટ પ્રોફિટ અને ૧૭.૨૪ નો ઈપીએસ નોંધાવ્યો છે. પ્રમોટર્સ સ્ટેક ૩૫.૮૦ ટકા અને બુકવેલ્યુ ૩.૭૩૩ છે. કંપનીની પ્રોસ એનપીએ ૪.૫૮ ટકા, નેટ એનપીએ ૩.૩૮ ટકા છે. એચએમ ૨૮૮૨૩ કરોડ છે. આ કંપનીને ઈકા અને કિસીલ દ્વારા એએએ નું રેટીંગ તેના એનસીડીએસ માટે આપવામાં આવ્યું છે. આ કંપનીમાં મ્યુ. ફંડ ૬.૮૪ ટકા, એફપીઆઈ ૧૩.૮૪ ટકા સ્ટેક ધરાવે છે. બુકવેલ્યુ ૩.૭૩૩ છે. તે જોતા બોનસ કેન્ડીડેટ બની રહેશે. આ અગાઉ વર્ષ ૨૦૦૮ અને ૨૦૧૨ માં ૧:૧ ના પ્રમાણમાં બોનસ શેર આપ્યા છે. પી/બીવી ૩.૧૪ જે હરિકે કંપનીઓની તુલનામાં આકર્ષક કહી શકાય. હાલમાં ૨૩.૫૪ ના પીઈથી ટ્રેડ થતો આ સ્ટોક આગામી ૬ મહિનામાં ૩.૨૫૦ અને નવ મહિનામાં ૨.૭૦૦ની સપાટી ત્યજ કરતો જોવાય.

V-Mart Retail (૩.૩૬૫૦.૦૦) (કોડ : ૫૩૪૯૭૬) :- રીટેઈલ સેક્ટરમાં મોટા ભાગની કંપનીઓ સારો દેખાવ કરી શકી નથી પણ આ કંપની એવી છે કે જેણે આઈપીઓ બાદ ખુબજ સારો દેખાવ કર્યો હતો અને શેર હોલ્ડરોને પણ સુંદર રીટર્ન આપ્યું છે. બીએસઈ ખાતે બી ગ્રુપમાં લીસ્ટેડ આ કંપનીના શેરની ફેસ વેલ્યુ ૩.૧૦ છે. વર્ષ દરમ્યાન શેરનો ભાવ વધીને ૩.૪૦૭૫.૮૦ અને ઘટીને ૩.૧૮૭૭.૮૫ જોવાયો છે. કંપની ૧૯ રાજ્યોમાં ૩૬૮ સ્ટોર્સ ધરાવે છે. ખાસ કરીને કંપનીના શહેરોમાં હાજરી ધરાવે છે. હાલમાં કંપનીએ જુન ક્વાર્ટરના પરિણામો જાહેર કર્યા છે જેમાં કંપનીની આવક ૩.૭૮ કરોડથી વધીને ૩.૭૭ કરોડ થઈ છે જ્યારે નુકશાન ૩.૩૪ કરોડથી ઘટીને ૩.૨૮ કરોડ થઈ છે. કંપનીની ઈકિવટી ૩.૨૦ કરોડ છે અને કંપનીમાં પ્રમોટર્સ ૪૬.૬૬ ટકા અને પબ્લિક ૫૩.૩૪ ટકા સ્ટેક ધરાવે છે. કંપની રીટેઈલ સેક્ટરમાં ખાસ કરીને ફેશન સેગમેન્ટમાં સક્રિય છે અને આ સેગમેન્ટમાં નાના શહેરોમાં કંપની પોતાની બ્રાન્ડને મજબૂત બનાવી ચુકી છે જેના કારણે કંપનીને અન્ય કંપનીઓ જેટલી મુશ્કેલીઓ પડી નથી આ સિવાય કંપનીની ઈકિવટી ખુબજ નાની છે અને કંપની ઉપર ડેટ બર્ડન ખુબજ ઓછું છે જેના કારણે પણ આ કંપની ખુબજ સારો દેખાવ કરી રહી હતી પણ કોરોનાના લીધે આ સેક્ટરની સ્થિતિ પહેલા થોડી ખરાબ રહી હતી પણ હવે ધીરે ધીરે આ સેક્ટરમાં રીકવરી આવી રહી છે અને ખાસ કરીને હવે ફેસ્ટીવલ સીઝનમાં આ સેક્ટર ખુબજ સારો દેખાવ કરી શકે છે ત્યારે સ્ટોકમાં ઘટાડામાં રોકાણ માટે વિચારી શકાય.

HUL (૩.૨૭૦૨.૦૦) (કોડ : ૫૦૦૬૯૬) :- બીએસઈ ખાતે લિસ્ટેડ આ કંપનીના શેરની ફેઈસવેલ્યુ ૩.૧ છે. ૫૨ સપ્તાહ દરમ્યાન શેરનો ભાવ વધીને ૩.૨૮૫૮ અને ઘટીને ૩.૨૦૩૫ જોવાયો છે. ભારતમાં કોરોના મહામારીના કેસ ઘટી રહ્યા છે અને તેને કારણે સરકાર દ્વારા લગાવાયેલા વિવિધ અંકુશો ઝડપથી દુર થઈ રહ્યા છે. દેશભરમાં અલગ અલગ પ્રકારના સ્ટોર હવે લાંબા કલાકો માટે ખુલ્લા પણ રહે ચે અને શોપિંગ મોલ એટલે કે મોડલ ટ્રેડ પણ હવે વધારે કલાકો માટે ખુલ્લા જોવાય છે અને આ પગલાનો ફાયદો દેશની સૌથી મોટી એફએમસીજી કંપની હિન્દુસ્તાન યુનિલીવરને વધારે મળે તે સ્વભાવિક છે. હિન્દુસ્તાન યુનિલીવર દ્વારા ગ્લેક્સો સ્મિથ ક્લાઈન કન્ઝ્યુમર હેલ્થકેરનો બિઝનેસ હસ્તગત કરવામાં આવ્યો હતો તેનું ઈન્ટીગ્રેશન હવે પુરુ થવામાં આવ્યું છે અને તેનો ફાયદો મળી શકે છે. કાચા માલની કિંમતો અત્યારે એકંદરે સ્થિર છે અને તે પાસાને લીધે નજીકના સમયાગામાં કંપની ૨૪ થી ૨૫ ટકાનો ઓપરેટિંગ નફાનો માર્જિન હાંસલ કરી શકે તેવી ગણતરી છે જ્યારે બીજી તરફ સાબુમાં વપરાતા પામ ઓઈલ અને કુડની કિંમતોમાં ઉછળાણો જોવાયો હતો અને તે પછી પામ ઓઈલના ભાવ નીચે આવતા જાય છે જ્યારે આગલા વર્ષની સરખામણીમાં ચા ની કિંમતો પણ ઘટી છે પરંતુ સામે પક્ષે કંપની દ્વારા ચા ની વેચાણ કિંમતો પણ વધારી દેવાઈ છે અને તેથી નફાનો માર્જિન જળવાઈ શકશે. કંપનીમાં પ્રમોટર્સ ૬૧.૮૦ ટકા અને પબ્લિક ૩૮.૨૦ ટકા સ્ટેક ધરાવે ચે. કંપનીની ઈકિવટી ૩.૨૩૫ કરોડની છે જ્યારે તેની સામે ૩.૪૭૪૩૮ કરોડનું જંગી રિઝર્વ છે. કંપનીના શેરની બુકવેલ્યુ ૩.૨૦૨ છે નાણાકીય વર્ષ ૨૦૨૧માં કંપનીએ ૩.૧૨૧૮૪ કરોડનું વેચાણ હાંસલ કર્યું હતું. કંપનીએ ૩.૧૨૨૬૦ કરોડની આવક ઉપર ૩.૨૧૦૦ કરોડનો નેટ નફો નોંધાવ્યો છે જેની સામે ગત વર્ષના સમાનગાળામાં ૩.૧૦૮૮૫ કરોડની ટોટલ આવક ઉપર ૩.૧૮૯૭ કરોડનો નેટ નફો નોંધાવ્યો હતો. અત્યારનો ટ્રેન્ડ જોતા ચાલુ વર્ષના વેચાણો ૩.૪૬૦૦૦ કરોડથી વધીને ૩.૫૦૭૫૦ કરોડ અને ઓપરેટિંગ નફો ૩.૧૧૩૨૦ કરોડથી વધીને ૩.૧૨૨૨૦ કરોડ થવાનો અંદાજ છે.

Jay Bharat Maruti (૩.૨૦૩.૦૦) (કોડ : ૫૨૦૦૬૬) :- જય ભારત મારુતિ એક ઓટો એન્સીલરી કંપની છે જે અને મારુતિ સુસુકી સાથે કોલોબ્રેશનની અસ્તિત્વમાં આવી છે. આ કંપની ખાસ કરીને એક્ઝોસ્ટ સીસ્ટમ, ફ્યુલ ફિલ્ટર, સસ્પેન્શન પાર્ટ્સનું ઉત્પાદન કરે છે અને કંપનીના પ્લાન્ટ્સ હરિયાણામાં ગુડગાવ, બવાલ અને માનેસર ખાતે આવેલા છે તો ગુજરાતમાં પણ કંપનીનો પ્લાન્ટ આવેલો છે. બીએસઈ ખાતે બી ગ્રુપમાં લીસ્ટેડ આ કંપનીના શેરની ફેસ વેલ્યુ ૩.૫ છે. વર્ષ દરમ્યાન શેરનો ભાવ વધીને ૩.૨૬૯ અને ઘટીને ૩.૮૮.૭૫ જોવાયો છે. વર્તમાન ભાવે કંપનીની માર્કેટકેપ ૩.૮૮૨ કરોડ છે. કંપનીમાં પ્રમોટર્સ ૫૮.૩૫ ટકા, એફઆઈઆઈ ૩.૫૦ ટકા અને પબ્લિક ૩૬.૧૫ ટકા સ્ટેક ધરાવે છે. કંપનીની ઈકિવટી ૩.૧૧ કરોડ છે જેની સામે કંપની પાસે ૩.૪૮૮ કરોડનું રીઝર્વ છે. જુન ક્વાર્ટરમાં કંપનીની આવક ૩.૭૦.૨૨ કરોડથી વધીને ૩.૪૧૧.૫૫ કરોડ થઈ છે જ્યારે નફો ૩.૨.૯૬ કરોડ રહ્યો છે જે ગત વર્ષે જુન ક્વાર્ટરમાં ૩.૨૦.૬૧ કરોડની નુકશાની હતી. નાણાકીય વર્ષ ૨૦૨૧માં કંપનીએ ૩.૧૪૮૯ કરોડના વેચાણ ઉપર ૩.૨૬ કરોડનો નફો હાંસલ કર્યો હતો. કંપની

Smart Tips
(પાના નં. ૧૬ નું ચાલુ)

J.K. Paper (૩.૨૨૭.૦૦) (કોડ : ૫૩૨૧૬૨) :- એ ગ્રુપની આ કંપની પેપર અને પેપર પ્રોડક્ટ્સ ક્ષેત્રે કાર્યરત છે. શેરની ફેઈસવેલ્યુ ૩.૧૦ છે. શેરનો ભાવ બાવન સપ્તાહ દરમ્યાન વધીને ૩.૨૮૪ અને ઘટીને ૩.૮૬ જોવાયો છે. જે.કે. ગ્રુપની આ કંપની ઓફિસ પેપર, પેરકેચીંગ બોર્ડિંગ પ્રિન્ટિંગ અને રાઈટિંગ પેપર તેમજ સ્પેશ્યાલીટી પેપરનું ઉત્પાદન કરે છે. કંપની બે પ્લાન્ટ ધરાવે છે તેની ઉત્પાદન ક્ષમતા ૪૫૦૦૦ ટીપીએ છે. વડાપ્રધાન શ્રી નરેન્દ્ર મોદીએ સીંગલ યુઝ પ્લાસ્ટીક ઉપર બાન મુકતા તેનો સીધો લાભ પેપર સેક્ટરની તમામ કંપનીઓને મળતા શેરમાં ઉછળાણો જોવા મળ્યો હતો. કંપની દેશના ચાર ઝોનમાં ૧૮ ડેપો, ૪૦૦૦ થી પણ વધુ ડિલર્સ તેમજ ૨૩૦ જેટલા સ્ટોર્સ ધરાવે છે. આ કંપની યુ.એસ., યુ.કે. તેમજ પાકીસ્ટાન દેશો સહિત ૬૦ દેશોમાં નિકાસ કરે છે. કંપનીએ તેલંગાણા સિરપુરનો પ્લાન્ટ ૩.૭૫ કરોડમાં ટેકઓવર કર્યો છે. માર્કેટકેપ ૩.૩૮૮૪ કરોડ, બુકવેલ્યુ ૩.૧૪૬.૮૮ છે. ડિવિડેન્ડ યીલ્ડ ૧.૭૪ ટકા થવા જાય છે. કંપનીએ જુન ૨૦૨૧ ના પુરા થતા ક્વાર્ટરમાં કોન્સોલીડેટ બેઝ ઉપર આવકમાં ૪૦.૮૧ ટકા વૃદ્ધિ સાથે ૩.૬૬૦.૭૫ કરોડ અને નેટ નફામાં ૨૮૫૪ ટકાના જંગી ઉછળાણ સાથે ૩.૧૦૪ કરોડ નોંધાવ્યો છે. જે ગત વર્ષના સમાનગાળામાં ૩.૪૬૯ કરોડની આવક ઉપર ૩.૩.૫૨ કરોડનો નેટ પ્રોફિટ નોંધાવ્યો હતો. ઈબીઆઈટીડીએ ૧.૫૦ ટકા ઉછળાણે ૩.૨૨૪.૫૧ કરોડ અને ઈપીએસ ૬.૧૪ નોંધાવ્યો છે. ઈકિવટી ૩.૧૬૯ કરોડ અને રીઝર્વ ૩.૨૩૧૫ કરોડ જેટલું જંગી છે. કેન્દ્ર સરકારે ઈન્ડોનેશિયા, થાઈલેન્ડ, સિંગાપોરથી આયાત થતા અનકોટેડ કોપીપર પેપર ઉપર એન્ટી ડમ્પિંગ ડ્યુટી લાદતા આ કંપનીને મોટો લાભ થઈ શકે છે.

Finolex Industries (૩.૨૧૫.૦૦) (કોડ : ૫૦૦૬૪૦) :- પીવીસી રેઝિને અને પીવીસ પાઈપ્સના ઉત્પાદનમાં ટોચનું સ્થાન ધરાવતી ફિનોલેક્સ ઈન્ડ.ની ફેઈસવેલ્યુ ૩.૨ છે. એ ગ્રુપની આ કંપનીનો ભાવ ૫૨ સપ્તાહ દરમ્યાન વધીને ૩.૨૧૦ અને ઘટીને ૩.૮૮ જોવાયો છે. પુના ખાતે મુખ્ય મથક ધરાવતી આ કંપની પીવીસી વોટર પાઈપ અને સીપીવીસી પાઈપ્સના ઉત્પાદનમાં છે અને આ પાઈપો કૃષિ સેક્ટર તેમજ ઈલેક્ટ્રિકલ ફિટિંગના ક્ષેત્રમાં ખુબજ મજબૂત માંગ ધરાવે છે. આ બિઝનેસનો લગભગ ૪૦ વર્ષ કરતા પણ વધારે અનુભવ ધરાવતી ફિનોલેક્સ ઈન્ડ. દ્વારા કૃષિ સેક્ટર માટેના ખાસ પાઈપ બનાવવામાં આવે છે. આ ઉપરાંત કાસ્ટિંગ પાઈપ, કોલમ પાઈપ અને સોલવન્ટ કેમિકલ્સનું ઉત્પાદન આ કંપની કરી રહી છે. કંપની દ્વારા સીપીવીસી પાઈપ અને ફિટિંગ્સ

છેલ્લા ૪ ક્વાર્ટરથી સારો દેખાવ કરી રહી છે અને જે રીતે ઓટો સેક્ટરમાં રીવાઈવલ જોવા મળ્યું છે એનો ફાયદો આ કંપનીને મળી શકે છે. કંપનીએ થોડા મહિના પહેલા જ ૧ શેર ઉપર ૧ બોનસ શેર આપ્યો હતો અને નાણાકીય વર્ષ ૨૦૨૧ માટે ૨૫ ટકા ડીવીડેન્ડ પણ ચુકવ્યું છે. લોંગ ટર્મ એન્ગલથી સ્ટોકમાં રોકાણ કરી શકાય.

Disclosures as per SECURITIES AND EXCHANGE BOARD OF INDIA (Research Analysts) Regulation, 2014; • I and / or my clients may have investment in this stocks • I/My family have no financial interest or beneficial interest of more than 1% in the company whose stocks I am recommending • Stop loss is useful for Short / Medium Term investor Only • Smart Investment will not be responsible / liable for any loss arising out of investment based on tis advices • Past performance may or may not be sustained in future " (Dilip K. Shah) Research Analyst : SEBI Regn No. : INH000002152

ગટર માટેના પાઈપ્સ, એસડબલ્યુઆર પાઈપ અને એએસટીએમ પાઈપ્સનું ઉત્પાદન પણ શરૂ કર્યું છે અને હવે ઈન્ફ્રાસ્ટ્રક્ચર, રીયલ એસ્ટેટ અને કૃષિ સેક્ટરમાં મજબૂત અપ્ટ્રેન્ડ શરૂ થયો હોવાનો ફાયદો આ કંપનીને મળી શકશે. કંપનીની માર્કેટકેપ ૩.૧૨૦૫૮ કરોડની છે કંપનીની ઈકિવટી ૩.૧૨૪ કરોડ કરોડ જેની સામે કંપની પાસે ૩.૩૦૧૪ કરોડનું જંગી રીઝર્વ છે. કંપનીના શેરની બુકવેલ્યુ ૩.૫૦.૫૮ છે. કંપનીમાં પ્રમોટર્સ ૫૨.૪૭ ટકા અને પબ્લિક ૪૭.૧૯ ટકા સ્ટેક ધરાવે છે. જુન ક્વાર્ટરમાં કંપનીએ ૩.૮૬૫ કરોડનું વેચાણ કર્યું હતું જ્યારે કંપનીની ટોટલ આવક ૩.૮૮૧ કરોડ જેની સામે કંપનીનો નેટ નફો ૩.૧૪૭ કરોડ નોંધાવ્યો હતો જે ગત વર્ષના સમાનગાળામાં ટોટલ આવક ૩.૫૭૦ કરોડની સામે કંપનીનો નેટ નફો ૩.૫૩ કરોડનો નોંધાવ્યો હતો. વર્તમાન ભાવે આ સ્ટોકમાં રોકાણ કરનારને ૬ થી ૮ મહિનામાં ૩.૨૨૫ થી ૨.૩૫ ના લેવલને ત્યજ કરતો જોવાય.

ONGC (૩.૧૪૬.૦૦) (કોડ : ૫૦૦૩૧૨) :- બીએસઈ ખાતે એ ગ્રુપમાં લીસ્ટેડ આ કંપનીના શેરની ફેઈસવેલ્યુ ૩.૫ છે. શેરનો ભાવ બાવન સપ્તાહ દરમ્યાન વધીને ૩.૧૪૮ અને ઘટીને ૩.૬૪.૧૫ જોવાયો છે. દેશની આ સૌથી મોટી ઓઈલ અને ગેસ શારકામ કંપની ભારતની કુડ ઓઈલ અને કુદરતી ગેસની મહત્તમ માંગ સંતોષે છે. ભારત સરકારના પેટ્રોલિયમ અને કુદરતી ગેસ મંત્રાલય હેઠળ કામ કરી રહેલી આ કંપનીનું મુખ્ય મથક નવી દિલ્હીમાં આવેલું છે અને તેનો વહીવટ સરકાર દ્વારા નિયુક્ત થયેલી મેનેજિંગ ડિરેક્ટર અને અન્ય ડાયરેક્ટરો દ્વારા થઈ રહ્યો છે છેલ્લાં ઘણા વર્ષોથી કંપનીનો મુખ્ય બિઝનેસ મુંબઈ ખાતેના કુવા ઉપર નિર્ભર રહ્યો છે અને સાથે સાથે આસામ ખાતે આવેલા તેના કુડ ઓઈલના કુવાઓમાં ઉત્પાદન ધીરે ધીરે ઘટ્યું છે સામે પક્ષે કંપની દ્વારા જંગી મુડીરોકાણ કરવા છતાં નોંધપાત્ર ઉત્પાદન આવી શકે તેવો કોઈ જ નવો કુવો શોધી શકાયો નથી હવે ઓએનજીસી હિન્દુસ્તાન પેટ્રોલિયમનો અમુક હિસ્સો અન્ય પાર્ટને વેચી દેવા તત્પર છે અને તે અંગે આગામી મહિનાઓમાં પોઝીટીવ ડેવલપમેન્ટ જોવા મેળી શકે તે સંભાવના મજબૂત છે. કંપનીની ઈકિવટી ૩.૬૨૮૦ કરોડ છે જેની સામે કંપની પાસે ૩.૨૧૪૬૮૦ કરોડનું જંગી રીઝર્વ છે. કંપનીના શેરની બુકવેલ્યુ ૩.૧૬૦ છે. કંપનીમાં પ્રમોટર્સ ૬૦.૪૧ ટકા અને પબ્લિક ૩૯.૫૯ ટકા સ્ટેક ધરાવે છે. નાણાકીય વર્ષ ૨૦૨૧ માં કંપનીએ ૩.૧૦૮૧૩૫ કરોડનું વેચાણ હાંસલ કર્યું હતું. કંપનીની ટોટલ

આવક ૩.૧૦૮૩૦૧ કરોડ જેની સામે ૩.૬૨૪૨ કરોડનો નેટ પ્રોફિટ નોંધાવ્યો હતો જે ગત વર્ષના સમાનગાળામાં ૩.૬૩૫૦૭ કરોડની આવક ઉપર ૩.૧૬૫૦ કરોડનો નેટ પ્રોફિટ નોંધાવ્યો હતો. કંપનીએ છેલ્લાં ૧૨ મહિનામાં ૩.૧૭.૪૩ ની શેરટીક કમાણી દર્શાવી છે જેની સામે શેરનો અત્યારનો બજાર ભાવ કેવળ ૭.૭૧ નો પીઈ રેશિયો દર્શાવે છે આમ આ શેરમાં રી-રેટીંગની સંભાવના જોવાઈ રહી છે.

L&T Finance Holding (૩.૮૮.૦૦) (કોડ : ૫૩૩૫૧૮) :- એ ગ્રુપની આ ફાયનાન્સ કંપનીના શેરની ફેઈસવેલ્યુ ૩.૧૦ છે. શેરનો ભાવ બાવન સપ્તાહ દરમ્યાન વધીને ૩.૧૧૩ અને ઘટીને ૩.૫૫ જોવાયો છે. કંપનીમાં પ્રમોટર્સ હોલિંગ ૬૩.૫૮ ટકા અને પબ્લિક ૩૬.૪૧ ટકા છે. શરૂઆતમાં કંપની ફાર્મા ઈકિવપમેન્ટ અને કોમર્શિયલ વ્હીકલ્સ ફાયનાન્સ પ્રોવાઈડ કરતી હતી. વર્ષ ૨૦૧૨ માં હાઉસિંગ ફાયનાન્સ ક્ષેત્રે પ્રવેશી આજ વર્ષના ઈન્ડો સ્પેસીફીક હાઉસિંગ ફાય. લીમીટેડને સફળતાપૂર્વક મેળવી અને સ્પેશ્યલ કન્ઝ્યુમર ફાયનાન્સની ઓટો પાયાના કંપની ફેમીલી કેડિટ લીમીટેડ એકવાયર કરી છે. કંપનીએ ગ્રામીણ તથા હાઉસિંગ ફાય. હિસ્સામાં વધારો કર્યો છે. ગત વર્ષે કંપનીએ ૮ ટકા ડિવિડેન્ડ જાહેર કર્યું હતું. ૨૧ જાન્યુઆરી ૨૦૨૧ માં કંપનીએ ૧૭:૭૪ ના રેશિયોથી ૩.૫૫ ના પ્રિમિયમ રાઈટ્સ ઈસ્યુ કર્યા હતા. માર્કેટકેપ ૩.૨૨૪૮૦ કરોડ, બુકવેલ્યુ ૩.૭૫.૮૨ છે. ઈકિવટી ૩.૨૪૬૯ કરોડ અને રીઝર્વ ૩.૧૬૧૦૩ કરોડ છે. કંપનીએ જુન ૨૦૨૧ ના પુરા થતા ક્વાર્ટરમાં કોન્સોલીડેટ બેઝ ઉપર ૩.૩૨૦૧ કરોડની આવક ઉપર ૩.૧૭૭ કરોડનો નેટ પ્રોફિટ નોંધાવ્યો છે જે ગત વર્ષના સમાનગાળામાં ૩.૩૩૮૭ કરોડની આવક ઉપર ૩.૧૪૭ કરોડનો નેટ પ્રોફિટ નોંધાવ્યો હતો. ટુંકાથી મધ્યમગાળે આ સ્ટોક ૧૦ થી ૧૫ ટકા રીટર્ન આપી નવું ટોપ બનાવતો જોવાય.

(SEBI Registered Research Analyst)
* Disclosure :- The author has not brought / sold any stock advised in this news paper during last one month • All stocks rates / indices on 1st October 2021 unless specified o Stoploos is useful for Short-Medium term investors only • *Disclaimer :- • Smart Investment will not be responsible / for any loss arising out of investment based on its recommendation. • Though, every care has been taken, we will not responsible for any errors / omissions • All disputes are subject to Ahmedabad jurisdiction

આપણે મજબૂત સપોર્ટ ઉપર છીએ !
(પાના નં. ૧ નું ચાલુ)

ગત સપ્તાહે જ ફેબ્રુઆરી ૨૦૨૧ના હાઈને કોસ કરી કર્યું હતું. પીસીઆર ડેટા ચુકવે છે કે બંને ઈન્ડેક્સમાં ઓવરસોલ્ડ જેવી સ્થિતિ છે અને તેથી મને લાગે છે કે બંને ઈન્ડેક્સમાં આપણે મજબૂત સપોર્ટ પાસે બેઠા છીએ. મિત્રો મેં ફી ટેલીગ્રામ ચેનલ શરૂ કરી છે જેમાં જોડાવા માટે તમે અમારી વેબસાઈટ ઉપર જઈને ટેલીગ્રામ સિમ્બોલ ઉપર ક્લિક કરીને જોઈન થઈ શકો છો. આ ટેલીગ્રામ ચેનલમાં હું બેંક નિફટી અને નિફટીના ટ્રેડિંગ લેવલ્સ પણ જણાવું છું. આ સિવાય હું મીડીયમ ટર્મ થી લોંગ ટર્મ માટેના રોકાણ લાયક સ્ટોક પણ જણાવું છું. જે લોકો રસ ધરાવતા હોય એ આજે જ અમારી ટેલીગ્રામ ચેનલમાં જોડાઈ શકે છે. જોકે અન્યક પોટી ટેલીગ્રામ ચેનલ્સ મારા નામનો ઉપયોગ કરીને બની ગઈ છે માટે સાચી ચેનલમાં જોડાવા માટે અમારી વેબસાઈટ ઉપર જઈને જ જોઈન કરવું સલાહભરેલ રહેશે.

સંવર્ધક તંત્રી
સ્વ.કાન્તિલાલ મ. શાહ
તંત્રી : દિલીપ કે. શાહ
The material contain here in is based on Fundamental & Technical analysis & other Scientific methods, but errors can not be ruled out. The information given above is of advisory nature. The Editor and Publisher does not take any consequences arising out of it. All rights reserved. Reproducing in whole or in part of any matter including features without permission is prohibited
ARCHI PUBLICATIONS
(A divn. of AFCL)
311 to 313, Nalanda Enclave, Opp. Sudama Resorts, Pritamnagar 1st Dhal, Ellisbridge, Ahmedabad-380006.
Ring : : 26576639
Fax : 26579996
: E-mail :
smartinvest25@gmail.com
smartinvest25@yahoo.in
web
smartinvestment.in

માર્કેટ ટીપ્સમાં ફરવા શેરો....

- Het Zaveri

JK Cement (Rs. 3209.00) (Code : 532644) (F. V. : 10.00)

ઝોક્લોબર શ્રેણીની શરૂઆતથી બજારોના ફ્યુચર્સ અને ઓપનિસ (ડિરેક્ટિવ) સેગમેન્ટમાં સ્ટોક ઉમેરવામાં આવ્યો હોવાથી જેકે સિમેન્ટના શેર્સ આગેકૂચ કરી છે. આગામી બે વર્ષમાં વાર્ષિક ઉત્પાદન ક્ષમતા ૧૫ મિલિયન ટનથી વધારીને ૨૩ મિલિયન ટન કરવાનો જેકે સિમેન્ટનો ટાર્ગેટ છે. કંપની ઉત્તર અને મધ્ય ભારતમાં તેની હાજરીના વિસ્તરણ મારફત આ ટાર્ગેટ હાંસલ કરી શકે છે. આ યોજનાને અનુરૂપ કંપનીએ ઉત્તર પ્રદેશના હમિરપુરમાં નવો ઉત્પાદન એકમ સ્થાપ્યો છે. આ પ્લાન્ટની ક્ષમતા વાર્ષિક ૨ મિલિયન ટન હશે. જેકે સિમેન્ટ રાજસ્થાન, હરિયાણા, પશ્ચિમ ઉત્તર પ્રદેશ અને ગુજરાતમાં બ્રે ઉત્પાદન એકમોમાં ૧૨ મિલિયન ટન ક્ષમતા ધરાવે છે અને દક્ષિણ મહારાષ્ટ્ર તથા કેરળની માગ પૂરી કરતાં ક્ષણિક ઉત્પાદન એકમ ૩ મિલિયન ટનની ઉત્પાદન ક્ષમતા ધરાવે છે. નાણાકીય વર્ષ ૨૧માં કંપનીનો કોન્સોલિડેટેડ ઈબીઆઈટીડીએ રૂ. ૧,૫૩૬ કરોડ હતો. જેકે સિમેન્ટ આ વર્ષ ૧૦ ટકા ઊંચા ઈબીઆઈટીડીએનો લક્ષ્યાંક ધરાવે છે અને બ્રે સિમેન્ટ સેગમેન્ટમાં તેના ૫,૦૦૦ના નેટવર્કમાં ૨,૦૦૦ ડીલરશિપ ઉમેરવાનો તેનો આશય છે. રોકાણ કરો.

ION Exchange (Rs. 2225.00) (Code : 500214) (F. V. : 10.00)

આયન એક્સચેન્જ (ઈન્ડિયા) ભારતીય વોટર ટ્રીટમેન્ટ ઉદ્યોગમાં લીડર છે. કંપની ટોટલ વોટર મેનેજમેન્ટ સોલ્યુશન ઓફર કરે છે. વોટર અને વેસ્ટ-વોટર ટ્રીટમેન્ટના સંપૂર્ણ સ્પેક્ટ્રમને આવરી લેતા ટેકનોલોજીસ ઉત્પાદનો અને સેવાઓની વ્યાપક રેન્જ સાથે સમગ્ર વિશ્વમાં તે બહુ ઓછી કંપનીઓમાંની એક છે. તાજેતરમાં આયન એક્સચેન્જને ઈન્ડિયન ઓઈલ કોર્પોરેશન લિ. દ્વારા ડિઝાઈન, ટર્ન કી ધોરણે એફલુઅન્ટ ટ્રીટમેન્ટ પ્લાન્ટના ઈન્સ્ટોલેશન માટે એન્જિનિયરિંગ, પ્રોકરમેન્ટ, કન્સ્ટ્રક્શન અને કમિશનિંગ (ઈપીસીસી) કોન્ટ્રાક્ટ અપાયો છે, જેનું કોન્ટ્રાક્ટ મૂલ્ય રૂ. ૩૫૭.૪૬૫ કરોડ છે. આ કોન્ટ્રાક્ટ ઓડિશાના પારાદીપ ખાતે તેના પારા જાયલીન (પીએક્સ) અને પ્યોરીફાઈડ ટેરફથેલિક એસિડ (પીટીએ) કોમ્પ્લેક્સ પ્રોજેક્ટ માટે અપાયો છે. પીટીએ પોલીએસ્ટર ફાઈબર્સ, પેકેજિંગ એપ્લિકેશનમાં ઉપયોગમાં લેવાતી પીઈટી બોટલ્સ અને પોલીએસ્ટર ફિલ્મ માટે વપરાતો કાચો માલ છે. તેથી વધુ અને વધુ ઓર્ડર મળી રહ્યા છે, જેણે કંપનીની આવક વધારી છે. ખરીદો.

Tata Investment (Rs. 1436.00) (Code : 501301) (F. V. : 10.00)

તમે માત્ર એક સ્ટોક ટાટા ઈન્વેસ્ટમેન્ટ કોર્પોરેશન (ટીઆઈસી) ખરીદીને ટાટા ગ્રૂપના બધા જ સ્ટોક ખરીદી શકો છો. ટીઆઈસીમાં ૬૮.૫ ટકા હિસ્સો ધરાવતી ટાટા સન્સના રોકાણ એકમ તરીકે તેની વેલ્યુએશન તેના પોર્ટફોલિયોની વેલ્યુનું ડિસ્કાઉન્ટ કરીને મેળવવામાં આવે છે. ડિસ્કાઉન્ટના વિસ્તરણના આધારે ટીઆઈસીમાં રોકાણની તક આકર્ષક છે. ડિસ્કાઉન્ટમાં વિસ્તરણ સ્ટોકને આકર્ષક બનાવ્યો છે. ટાટા ગ્રૂપની માર્કેટ કેપિટલાઈઝેશન ૩૦૦ અબજ ડોલરને વટાવી ગઈ છે. તેની ૨૮ લીસ્ટેડ કંપનીઓમાંથી ૨૭ના શેર્સ આ વર્ષ દરમિયાન વધ્યા છે તેમ સ્ટોક એક્સચેન્જનો ડેટા જણાવે છે. ભારતના સૌથી મોટા જૂથ આ વર્ષની શરૂઆતથી માર્કેટ વેલ્યુમાં ૮૪.૭૫ અબજ ડોલરનો ઉમેરો કર્યો છે અને વર્ષ દરમિયાન તેના શેરના ભાવ ૧૫ ટકાથી લઈને ૩૭ ટકા સુધી ઊછળ્યા છે. ટાટા ઈન્વેસ્ટમેન્ટ્સમાં રોકાણનો સીધો લાભ મળશે. ખરીદો.

LIC Housing Finance (Rs. 427.00) (Code : 500253) (F. V. : 2.00)

એલઆઈસી હાઉસિંગ ફાઈનાન્સ (એલઆઈસીએચએફ) વ્યાપક વિતરણ નેટવર્ક સાથે ભારતમાં સૌથી મોટી હાઉસિંગ ધિરાણ કંપનીઓમાંની એક છે. એલઆઈસીએચએફે ૭૦૦ અને વધુનો સિબિલ સ્કોર ધરાવતા લેણદારો માટે તહેવારોની મોસમમાં રૂ. ૨૦ એમ (અગાઉની મર્યાદા રૂ. ૫ એમ સુધી હતી) સુધીની લોન માટે ૬.૬૬ ટકાનો સૌથી નીચો હોમ લોન રેટ ઓફર કર્યો છે. જૂન ૨૧થી આર્થિક પ્રવૃત્તિઓમાં સુધારો થયો છે ત્યારે લેણદારોને તેમના સિબિલ સ્કોરના આધારે અલગ પાડીને તેની કલેક્શન કાર્યક્ષમતામાં ૮૮ ટકાનો સુધારો થયો છે, જે પ્રોત્સાહનજનક છે. જોકે, સ્ટેજ ૩ લોનમાં તીવ્ર ઊછળાણો ચિંતાજનક છે. કોરોના મહામારીની બીજી લહેરની અસરને કારણે તેમાં તીવ્ર ઊછળાણો જોવા મળ્યો છે. અમે નાણાકીય વર્ષ ૨૨ અંદાજિત/નાણાકીય વર્ષ ૨૩ અંદાજિતમાં ૮૫બીપી/૬૦બીપીના કેડિટ ખર્ચનો અંદાજ રજૂ કરીએ છીએ. ઈન્ડિયા પોસ્ટ પેમેન્ટ્સ બેંક (આઈપીબીબી) અને એલઆઈસીએચએફે તાજેતરમાં આઈપીબીબીના ૪૫ મી.થી વધુ ગ્રાહકોને હોમ લોન પૂરી પાડવા માટે વ્યૂહાત્મક ભાગીદારીની જાહેરાત કરી હતી. ૬૫૦થી વધુ શાખાઓ અને ૧,૩૬,૦૦૦થી વધુ બેંકિંગ એક્સેસ પોઈન્ટ્સના મજબૂત અને વ્યાપક નેટવર્ક મારફત આઈપીબીબી એલઆઈસીએચએફની હોમ લોન પ્રોડક્ટ્સને સમગ્ર દેશમાં તેના ગ્રાહકો માટે સુલભ બનાવશે. એલઆઈસીનો આઈપીબીબી નજીકમાં હોવાથી આ સ્ટોક પણ લાઈમલાઈટમાં છે. ખરીદો.

Disclosures : At the time of writing this article, author, his clients & dependent family members may have positions in the stocks mentioned above. The author, his firm, his clients or any of his dependent family members may make purchases or sale of the securities mentioned in website. Author may have positions in above stocks so have vested interest obviously in their going up or down as the case may be. **Disclaimer :** Investing in any equity is risky. Our recommendations are based on reliable & authenticated sources believed to be true & correct, and also is technical analysis based on & conceived from charts. Investors should take their own decisions. We assume no responsibility for any transactions undertaken by them. The author won't be liable or responsible for any legal or financial losses made by anybody.

ધનવર્ષા ફાઇનકેપ પ્રા. લી.
ઈક્વિટી, કોમોડીટી, કરન્સી માર્કેટ, ડીમેટ એકાઉન્ટ, મ્યુચ્યુઅલ ફંડ, ફીક્સ ડીપોઝિટ, ઈન્વેસ્ટમેન્ટ, ફોરેક્સ, ફોરેક્સ ડેબીટ કાર્ડ.
ટ્રાવેલ ચેક, સોના-ચાંદી લાઈફ ઈન્સ્યુરન્સ, વિવિધ કંપનીઓના જનરલ ઈન્સ્યુરન્સ.
કોઈપણ ડિલિવેરી અને અનલિવેડ શેરોના વેચાણના તેમજ પ્રોબ્લેમના ઉકેલ માટે, ટેક્સ પ્લાનીંગ, એકાઉન્ટિંગ અને ઓડીટીંગ
પોર્ટ ફોલિયો મેનેજમેન્ટ અને દરેક પ્રકારનું નાણાકીય એક જ સ્થળે ઉપલબ્ધ.
Ph. : 079-2684076, 26582276. M. : 9227204076
email : dhanvarshafincap@gmail.com

દયાનમાં રાખવા જેવા શેરો...

- Siddharth Shah

Sun Pharma (Rs. 826.00) (Code : 524715) (F. V. : 1.00)

સન ફાર્માસ્યુટિકલ્સ ભારતમાં કફ મેનેજમેન્ટમાં નવીન ફોર્મ્યુલેશન ચેરીકોફ ૧૨ (ડક્સટ્રોમેથોઈન હાઈડ્રોબ્રોમાઈડ ૩૦ એમજી અને ક્લોફેનિરેમાઈન મીલેટ ૪ એમજી) લોન્ચ કરી છે. ચેરીકોફ ૧૨ ભારતમાં સૌપ્રથમ પ્રિસ્ક્રિપ્શન કફ સીરપ છે, જે ૧૨ કલાક સુધી રાહત આપે છે. સતત રિલિઝ માટે પોલિસ્ટિરેક્સ ટેકનોલોજીનો ઉપયોગ કરીને આ દવાનું ઉત્પાદન થાય છે. ચેરીકોફ ૧૨ છ વર્ષથી ઉપરની વય જૂથના દર્દીઓ માટે અપૂર્વ છે. આઈસીઆઈસીઆઈ સિક્વોરિટીઝે ત્રણ મહિનામાં પ્રતિ શેર રૂ. ૮૮૮ની પ્રાઈસ ટાર્ગેટ સાથે સન ફાર્મા પર 'બાય' રેટિંગની ભલામણ કરી છે. ફાર્મા ક્ષેત્રે છેલ્લા કેટલાક સપ્તાહમાં સ્વસ્થ કરેક્શન જોયું છે જ્યારે વ્યાપક સ્તરે બજાર હજી પણ તેજમય છે. તબક્કાવાર આ સ્ટોક ખરીદો.

United Spirits (Rs. 865.00) (Code : 532432) (F. V. : 2.00)

બેગપાઈપર વ્હિસ્કી અને વ્હાઈટ મિસ્કીફ વોડકા જેવી બ્રાન્ડ્સના સંભવિત વેચાણથી યુનાઈટેડ સ્પિરિટ્સના સ્ટોકમાં તેજ જોવા મળી રહી છે જ્યારે ડિઆલોગો પેટાકંપનીએ પ્રીમિયમાઈઝેશન વ્યુહરચના અપનાવી છે અને ઊંચા માર્જિનના કારણે નફો વધ્યો છે તથા તે સ્થાનિક બજારમાં ફેન્ચ દારૂની કંપની પેર્નોર્ડ રિકાર્ડનો સામનો કરી રહી છે. યુએસએલના લોકપ્રિય પોર્ટફોલિયોમાં ૩૦ બ્રાન્ડ્સનો સમાવેશ થાય છે અને વેલ્યુ દ્વારા આ પોર્ટફોલિયાના અડધા ભાગ પર વ્યૂહાત્મક સમિક્ષા ફોકસ કરશે. આ સમિક્ષામાં મેકડોવેલ્સ અથવા ડિરેક્ટર્સ સ્પેશિયલ ટ્રેડમાર્કનો સમાવેશ નહીં કરાય. પ્રમોટર્સ ડીસેમ્બર ૩૦, ૨૦૨૦ સુધીમાં કંપનીમાં ૫૬.૮ ટકા હિસ્સો ધરાવતા હતા જ્યારે એફઆઈઆઈનો હિસ્સો ૧૮ ટકા, ડીઆઈઆઈનો હિસ્સો ૮.૮ ટકા અને પબ્લિક તથા અન્યોનો હિસ્સો ૧૪.૫ ટકા હતો. ખરીદો.

HAL (Rs. 1336.00) (Code : 541154) (F. V. : 10.00)

સરકારી માલિકીની એરોસ્પેસ જાન્ટ હિન્દુસ્તાન એરોનોટિક્સ લિ. (એચએએલ)એ અરુણાચલ પ્રદેશમાં સ્થાનિક કામગીરી માટે બે સિવિલ ડૂ-૨૨ ૮ વિમાનના પૂરવઠા માટે અલાયન્સ એર એવિએશન લિ. સાથે લીઝ કોન્ટ્રાક્ટ કર્યો છે. તેનો આશય ભારતની રિજિઓનલ કનેક્ટિવિટી સ્કીમ (આરસીએસ)ને પ્રોત્સાહન આપવાનો છે. એચએએલ ડૂ-૨૨ ૮ ઉત્તર-પૂર્વમાં કામગીરી માટે ખૂબ જ સારું વૈવિધ્યસભર વિમાન છે અને તે ટૂંકા ટેક-ઓફ અને લેન્ડિંગ, અર્ધ તૈયાર રનવે પરથી ઉડયન અને ઉતારાણની ક્ષમતા ધરાવે છે તેમ કંપનીએ એક રિલિઝમાં જણાવ્યું હતું. આ ડેવલપમેન્ટ એચએએલ માટે નાગરિક ઉડયનમાં નવું ક્ષેત્ર ખૂલ્યું મુકશે. કંપની દેશના એર ઓપરેટર્સ દ્વારા એચએએલ ડૂ-૨૨ ૮ની સંખ્યા વધારીને પ્રાદેશ નાગરિક ઉડયનમાં તેની હાજરી વધારવા આતુર છે. ખરીદો. પ્રત્યેક ઘટાડે વધુ ખરીદો.

HCL Technologies (Rs. 1273.00) (Code : 532281) (F. V. : 2.00)

એચસીએલ ટેકનોલોજીસ (એચસીએલ)એ ભારતમાં પછી ઓપન રેડિયો એક્સેસ નેટવર્ક (ઓ-રેન) લેબ લોન્ચ કરી છે, જે વૈશ્વિક ટેલિકોમ ઉદ્યોગની કંપનીઓને પછી નેટવર્કમાં ખરીવર્તન કરવા સક્ષમ બનાવશે. આ લેબ મલ્ટિ-વેન્ડર વિકલ્પો ધરાવતા ટેલિકોમ સર્વિસ પ્રોવાઈડર્સને વધુ ખુલ્લા, બુદ્ધિશાળી, વર્ચ્યુઅલાઈઝ્ડ અને સંપૂર્ણપણે ઈન્ટરઓપરેબલ પછી મોબાઈલ નેટવર્ક પર જવા માટે મદદ કરશે જેથી અંતિમ વપરાશકર્તાઓને વધુ સારો અનુભવ મળી શકશે. દરમિયાન કંપનીએ ડિજિટલ સર્વિસ અને કોમ્યુનિકેશન સોલ્યુશન પૂર્ણ પાડનારા બેલ્જિયમની પ્રોક્સિમક ગ્રૂપના ડેટા સેન્ટર બિઝનેસને ટ્રાન્સફોર્મ કરવા અને ડિજિટલ ફાઉન્ડેશન ઊભું કરવા અનેક વર્ષનો કરાર કર્યો છે. કરેક્શન પછી આ સ્ટોક આકર્ષક જણાય છે.

Persistent Systems (Rs. 3647.00) (Code : 533179) (F. V. : 10.00)

પર્સિસ્ટન્ટ સિસ્ટમ્સ (બીએસઈ અને એનએસઈ : પર્સિસ્ટન્ટ)એ ઉત્તર કેરોલિના સ્થિત સોફ્ટવેર કોર્પોરેશન ઈન્ટરનેશનલ (એસસીઆઈ)ની શાર્લોટ અને તેની સહયોગી કંપની ફ્યુઝન ૩૬૦ અને ન્યૂજર્સી સ્થિત શ્રી પાર્ટનર્સ અને ભારતમાં તેની પેટાકંપની મારફત ઈસ્ટ બ્રુન્સવિકનો કારોબાર ખરીદવા કરાર કર્યા હોવાની જાહેરાત કરી હતી. SCl અગ્રણી યુએસ બેંકોના પ્રભાવશાળી પોર્ટફોલિયો માટે ચુકવણી ઉકેલો, એકીકરણ અને સહાયક સેવાઓમાં વિશેષતા ધરાવતી ડીપ ડોમેન કન્સલ્ટિંગ ક્ષમતાઓ ધરાવે છે. વધારામાં ફ્યુઝન ૩૬૦ આઈબીએમની ફાઈનાન્સિયલ ટ્રાન્સેક્શન મેનેજર (એફટીએમ) સહિત અગ્રણી પેમેન્ટ પ્લેટફોર્મ માટે એપ્લિકેશન ડેવલપમેન્ટ, મેઈન્ટેનન્સ અને સપોર્ટ પૂરા પાડે છે. એસસીઆઈએ પર્સિસ્ટન્ટની ક્ષમતાઓ વધારી છે અને સમર્પિત પેમેન્ટ બિઝનેસ યુનિટના પાયા તરીકે સેવા આપવાનું ચાલુ રાખશે. તબક્કાવાર ખરીદો.

BUY TECHNO FUNDA GEM
HKG LTD FOR BUMPER RETURNS
BSE Code : 539097 (CMP Rs. : 50.00)
Attractive Rights Issue in offing, Investors will benefit Greatly
Co Expected to Migrate on Main board shortly
SHORT TERM TARGET RS.101 • POSITIONAL TARGET RS 125

બીએસઈના એસએમઈ પ્લેટફોર્મ પર સૂચિબદ્ધ એચકેજી લિમિટેડ (બીએસઈ: ૫૩૯૦૯૭) ભારતમાં સૌથી ઝડપથી વિકસતા વેપાર સંગઠનોમાંનું એક છે. એચ.કે.જી નાના ઉદ્યોગોને કનેક્ટ કરવા અને અમારા વેબ ઈન્ટરફેસો અને સેવાઓનો ઉપયોગ કરીને તેમને વિકાસ માટે સશક્ત બનાવવા માટેની ઈચ્છા ધરાવે છે. એચ.કે.જી.ની દ્રષ્ટિ એ છેકે વેબ ઈન્ટરફેસ સેવાને દરેક નાના વ્યવસાય માટે સુલભ બનાવવા અને તેમને અનેકગણી વૃદ્ધિ માટે સક્ષમ બનાવવી. કંપનીએ જાહેરાત કરી છે કે સફળ લોન્ચિંગ અને તેના વેબ બેકમાં પોર્ટલ "એરિયા ઓનલાઈન" ઉમેર્યા પછી, કંપનીએ હવે ગૂગલ પ્લે સ્ટોર "એરિયા ઓનલાઈન" પર પોતાની નવી એપ્લિકેશન શરૂ કરી છે. એરિયા ઓનલાઈન એ એક વ્યવસાય છે જે તમારા ડેસ્ક પર બેઠેલા શ્રેષ્ઠ સ્થાનિક સર્વિસ પ્રોવાઈડર્સને શોધવામાં અને કનેક્ટ કરવામાં અનુપમ આરામ આપે છે. એરિયા ઓનલાઈન ગ્રાહકને આંગળીની ટીપ્સના ઉકેલો સાથે એક જ સમયે રચનાત્મક સમીક્ષાઓના આધારે ગુણવત્તાવાળા ઉત્પાદનો અને સેવાઓ પસંદ કરવામાં સહાય કરે છે. એરિયા ઓનલાઈનની સૌથી અગત્યની સુવિધા એ છે કે તે ઈચ્છિત સ્થાન પર પહોંચતા પહેલા પણ આરક્ષણ કરવામાં મદદ કરે છે જે બદલામાં બંને પક્ષોને સમય અને સંસાધનોનું સંચાલન કરવામાં મદદ કરે છે. એપ્લિકેશન હવે ગૂગલ પ્લે સ્ટોર પર ઉપલબ્ધ છે. એચ.કે.જી. લિમિટેડ એ નાના ઉદ્યોગોને કનેક્ટ કરવાની ઈચ્છા ધરાવતા સૌથી ઝડપથી વિકસતા વ્યવસાયિક સંગઠનોમાંનું એક છે અને તેમને ડિજિટલ માધ્યમના ઉપયોગ દ્વારા વધવા માટે સશક્ત બનાવવું અને વેબ ઈન્ટરફેસોએ

એરિયા એરિયા ઓનલાઈન નામની એક અનન્ય વ્યવસાય પહેલ શરૂ કરી છે, જેમાં તેની વેબસાઈટ દ્વારા કોઈ ડિજિટલ હાજરી દ્વારા કોઈના ઘરની દુકાન અને સેવાઓ શોધી શકે છે. કોવિડ-૧૯ ને કારણે લોકડાઉન થયું જેના કારણે નાના-મોટા વેપારીઓને ઘરે બેસવું પડ્યું: તેમનો પોતાનો વ્યવસાય હતો. તે નોંધ્યું છે કે ઓનલાઈન હાજરી ખૂબ જ મહત્વપૂર્ણ છે. તેથી એચ.કે.જી.એ આનો પી સેવા શરૂ કરી હતી. મહાન સ્થાનિક ઉદ્યોગો શોધવા અને શોધવાનો એરિયા નલાઈન એ શ્રેષ્ઠ માર્ગ છે. કંપની ઊંચી વૃદ્ધિ હાંસલ કરવા માટે માર્ગ પર છે. કંપની પાસે માય રેરા, એરિયા, નલાઈન, બુક યોર ડીલર, માય લોકર, વર્ચ્યુઅલ એક્સપો અને મીડિયા માર્કેટિંગ જેવી અનેક સેવાઓ છે. ★★★

એચ.કે.જી.નું વિઝન
શ્રેષ્ઠ રોકાણ ઉકેલો પ્રદાતા બનવા માટે, તેના નવીનતા અભિગમ, વિશ્વસનીયતા, રોકાણ સંશોધન રોકાણકારો મૈત્રીપૂર્ણ વલણ અને સંપત્તિબનાવટ માટેની યોગ્ય તકો પર કમાણી કરવાની તેની તમામ ક્ષમતા માટે માન્યતા પ્રાપ્ત

Stock Wave Sarvesh Ashok Trivedi
(Mumbai) (Mob) 09820728124
www.chartsanketstock.com

ઈન્ડેક્સની નબળાઈ વચ્ચે પણ પસંદગીના શેરોમાં સુધારો પણ જોવાશે

BSE Index (૫૮૭૬૫.૫૮) :- ૬૦૪૧૨.૩૨ ના ટોપથી નબળાઈ તરફ છે. દૈનિક ધોરણે ઓવરસોલ તરફ, અઠવાડિક તેમજ માસિક ધોરણે ઓવરબોટ પોઝીશન દર્શાવે છે. ઉપરમાં ૫૮૮૮૦ ઉપર ૫૮૦૨૦ કુદાવે તો, ૫૮૧૨૦, ૫૮૨૫૦ પ્રતિકારક સપાટી ગણાય. નીચામાં ૫૮૫૫૧ નીચે ૫૮૨૬૦, ૫૭૭૨૦, ૫૭૧૨૦ સુધીની શક્યતા.

Bank Nifty Future (૩૭૩૬૦.૦૦) :- ૩૮૩૮૫.૬૦ ના ટોપથી નરમાઈ તરફ છે. દૈનિક ધોરણે ઓવરસોલ, અઠવાડિક તેમજ માસિક ધોરણે ઓવરસોલ પોઝીશન દર્શાવે છે. ઉપરમાં ૩૭૪૬૦ ઉપર ૩૭૫૩૦, ૩૭૬૨૦, ૩૭૮૧૫ પ્રતિકારક સપાટી ગણાય. નીચામાં ૩૬૯૫૦ નીચે ૩૬૭૬૦, ૩૬૫૨૦, ૩૬૨૫૦ સુધીની શક્યતા.

Nifty Future (૧૭૫૨૫.૭૫) :- ૧૮૦૮૮.૩૦ ના ટોપથી નરમાઈ તરફ છે. દૈનિક ધોરણે ઓવરસોલ, અઠવાડિક તેમજ માસિક ધોરણે ઓવરબોટ પોઝીશન દર્શાવે છે. ઉપરમાં ૧૭૫૮૧ ઉપર ૧૭૬૧૦, ૧૭૬૫૦ પ્રતિકારક સપાટી ગણાય. નીચામાં ૧૭૪૩૩ તુટે તો ૧૭૩૩૫, ૧૭૨૮૦, ૧૭૧૦૦, ૧૭૦૦૦ સુધીની શક્યતા.

BHEL (૬૫.૬૦) :- ૪૮.૮૫ના બોટમથી સુધારા તરફ છે. દૈનિક ધોરણે ઓવરબોટ, અઠવાડિક ધોરણે ઓવરબોટ તરફ તેમજ માસિક (અનુ. પાના નં ૧૪ ઉપર)

ઈશ્વર :- રક્ષા 'બેફામ' સૌ મારા મરણ પર એજ કારણથી, હતો મારો જ એ અવસર ને મારી હાજરી નહોતી" - 'બેફામ'

Birla Corporation (રૂ. ૧૩૮૭.૦૦) (કોડ : ૫૦૦૩૩૫) :- બિરલા કોર્પોરેશન એમ પી બિરલા ગ્રુપની અગ્રણી કંપની છે જે મુખ્યત્વે સિમેન્ટનું ઉત્પાદન કરે છે. આ સિવાય કંપની જ્યુટ ગુડ્સ, પીવીસી ફ્લોર ક્વરિંગ, ઓટો ટ્રીમ પાર્ટ, આયર્ન એન્ડ સ્ટીલ કાસ્ટિંગ જેવા સેગમેન્ટમાં પણ સક્રિય છે. કંપનીના શેરની ફેસ વેલ્યુ રૂ. ૧૦ છે. વર્ષ દરમ્યાન શેરનો ભાવ વધીને રૂ. ૧૫૬૦ અને ઘટીને રૂ. ૬૧૭ જોવાયો છે. કંપનીની ઈક્વિટી રૂ. ૭૭.૦૧ કરોડ છે જેની સામે કંપની પાસે રૂ. ૫૪૦૮ કરોડનું રીઝર્વ છે. કંપનીમાં પ્રમોટરો ૬૨.૮૦ ટકા અને પબ્લિક ૩૭.૨૦ ટકા સ્ટેક ધરાવે છે. જુન ક્વાર્ટરમાં કંપનીની આવક રૂ. ૧૨૨૨ કરોડથી વધીને રૂ. ૧૭૪૮ કરોડ થઈ છે જ્યારે આ ક્વાર્ટરમાં કંપનીનો નફો રૂ. ૬૬ કરોડથી ૧૧૫ ટકા વધીને રૂ. ૧૪૨ કરોડ થયો છે. નાણાકીય વર્ષ ૨૦૨૧ના પરિણામોની વાત કરીએ તો

શ્યોર શોટ્સ
- Dilip K. Shah

Birla Corporation
Sundaram Finance
V-Mart Retail, HUL
Jay Bharat Maruti

કંપનીની આવક રૂ. ૬૯૧૬ કરોડથી ઘટીને રૂ. ૬૭૮૫ કરોડ થઈ હતી જ્યારે નફો રૂ. ૫૦૫ કરોડથી વધીને રૂ. ૬૩૦ કરોડ થયો હતો. કંપનીએ નાણાકીય વર્ષ ૨૦૨૧માં રૂ. ૮૧.૮૩ની ઈપીએસ હાંસલ કરી હતી. કંપનીએ ફેબ્રુઆરી ૨૦૧૬માં રિલાયન્સ ઈન્ફ્રાસ્ટ્રક્ચરનો સિમેન્ટ બિઝનેસ રૂ. ૪૮૦૦ કરોડમાં ખરીદી લીધો હતો જેના થકી કંપનીની ક્ષમતા ૧૦ એમટીપીએથી વધીને ૧૫.૫ એમટીપીએ થઈ હતી. વર્તમાન ભાવે કંપનીની માર્કેટકેપ રૂ. ૧૦૬૮૬ કરોડ છે. કંપનીમાં મ્યુચ્યુઅલ ફંડ્સ ૧૨.૨૩ ટકા અને એફપીઆઈ ૩.૮૬

રફીપ સ્પેસીફીક ધ્યાન

એકધારી સ્પીડ તેજથી ઈન્ડેક્સ ૬૦,૦૦૦ ને પાર જોવાયો હતો. નિફ્ટી પણ ૧૮૦૦૦ ની આસપાસ આવી ગયો. ચીનની સ્ટીલ નીતિથી ભારતમાં સ્ટીલ શેરોમાં ભારે વેચવાલી આવી હતી. ટાટા સ્ટીલ જેવી અગ્રગણ્ય કંપનીમાં ૨૦૦ રૂપિયા નિકળી જવી એ સામાન્ય વાત નથી. છેલ્લાં કેટલાક દિવસોથી ટાટા સ્ટીલ ૧૨૭૦ ની આસપાસ સપોર્ટ લે છે પણ ૧૩૨૫ કુદાવતો નથી. કુડ પણ ૮૦ ડોલર ટચ કરી આવ્યું એ પણ ભારતની ઈકોનોમી માટે એલામ વગાડે છે. ભારતના ઘણા રાજ્યોમાં અતિ ભારે વરસાદ થતા પાકને નુકશાન થયું છે. ખેડુત આંદોલન સમાપ્ત કરવામાં સરકારને રસ નથી પણ બીજેપી સરકારમાં ભંગાણ પડાવવામાં સરકાર મજા લઈ રહી છે. ગુરૂવારે ડાઉજોન્સમાં ફરીથી ૫૦૦ પોઈન્ટનો ઘટાડો નોંધાયો. ગેસના ભાવમાં વધારો કદાચ ગેસને ફાયદો કરી આપશે પણ પ્રજાનું શું? લુપીનના ગોવાના પ્લાન્ટમાં યુ.એસ.નું ઈન્વેસ્ટમેન્ટ આવતા શેરનો ભાવ ચાલવો મુશ્કેલ લાગે છે. રિલાયન્સમાં વિદેશી ડાયરેક્ટર મીડલ ઈસ્ટમાંથી લેતા શેરના ભાવમાં તેજ આવી છે. ૨૪૮૦ નો સ્ટોપલોસ લેણ પેટે રાખવો. સરકાર પાવર જનરેશન પર વધુ ધ્યાન આપી રહી છે માટે પાવરના શેરો જેએસડબ્લ્યુ એનર્જી, અદાણી ટ્રાન્સમીશન તથા એનટીપીસીમાં કોઈપણ ઘટાડો ખરીદી રોકાણ માટે કરી શકાય. આ સાથે પાવર ફાયનાન્સ (પીએફસી) ૧૩૮ ના સ્ટોપલોસ સાથે ખરીદો. સરકાર ટ્રાવેલ ટુરીઝમને પ્રોત્સાહન આપવાની છે તો આવનારા દિવસોમાં દિવાળી તથા ક્રીસમસ વેકેશનમાં નીચેના શેરોમાં થોડી ચમક દેખાય શકે છે. : યુનાઈટેડ સ્પીરીટ, લેમન ટ્રીન, ઈન્ડિયન હોટલ્સ, વીઆઈપી ઈન્ડ અને મહિન્દ્રા હોલીડે. **ગુરૂવારના બજારના આધારે નીચેના શેરો પર અમારું મંતવ્ય વાંચો :- મધરસન સુમી:** કોઈપણ ઉછાળે ૨૩૨ થી ૨૩૩ ના સ્ટોપલોસથી વેચો. **ટાટા સ્ટીલ** ની રેન્જ ૧૨૭૫ થી ૧૩૧૫ ની દેખાય છે. **ડેલ્ટા કોર્પોરેશન** કોઈપણ ઘટાડો આ શેરમાં ખરીદી કરો. સ્ટોપલોસ રાખવી હોય તો ૨૫૦ નો રાખો. **ડીએલએફ** ખરાબ બજારમાં ૪૧૦ ની આસપાસ મળે તો ૪૦૫ ના સ્ટોપલોસથી પકડી લેવાય. **વેદાંતા** ૨૮૩ થી ૨૮૫ વેચવા માટે સારો ભાવ છે. ૨૮૭ ના સ્ટોપલોસ રાખી ૨૮૦ નો ટાર્ગેટ જોવા મળી શકે. **અદાણી પોર્ટ** પોર્ટ પર મળેલા પાવડરનું નિરાકરણ ન આવે ત્યાં સુધી શેરને ન અડો. ૭૩૦ની નીચે વધુ ખરાબી શક્ય છે. જન્માષ્ટમી અને ગણપતીમાં થયેલી તેજ થોડે ઘણે અંશે શ્રાધ્ધમાં ધોવાઈ ગઈ.

દિવાને-ખાસ
એ. જે. દિવાન (મુંબઈ)
mail :
divanconsultancy@rediffmail.com

અંતે અપેક્ષા મુજબનું સામાન્ય કરેક્શન

ગત પૂરા થયેલા રિપોર્ટવાળા અઠવાડિયાનું પ્રથમ સેશન ફ્લેટ છતાં ગ્રીનમાં બંધ રહ્યું અને ત્યાર પછીના બધા સેશનમાં સતત કરેક્શન જોવા મળ્યું. આમ અંતે લાંબી રાહ જોવાડાયા બાદ સામાન્ય કરેક્શને સ્થાન લીધું, પરંતુ એનાલિસ્ટોના મતે આ કરેક્શન અપેક્ષા મુજબનું નથી. યોગાનુયોગ આ ડેરિવેટિવ્સ એક્સપાયરી વીક હતું. ચોમાસાનો અંતિમ સ્પેલ હવે લગભગ પૂરો થવામાં છે ત્યારે ફાઈનલ રેલી રિપોર્ટની રાહ જોવાય છે.

Expert's Eye
Dilip Davda
e-mail : dilip_davda@rediffmail.com

આગામી અઠવાડિયે સપ્ટેમ્બર મહિનાના ઓટો અને સિમેન્ટ કંપનીઓના ડિસ્ચેડેટની પ્રત્યાઘાતી અસર બજાર પર જોવા મળશે. ગ્લોબલ માર્કેટની પ્રવાહી સ્થિતિ અને એશિયન માર્કેટનો મિક્સ ટ્રેન્ડ ભારતીય માર્કેટની મૂવમેન્ટ પર જોવા મળશે. અઠવાડિયા દરમિયાન એફઆઈઆઈ શુક્રવારની ટોકન ખરીદી સિવાય મોટાભાગે નેટ સેલર રહ્યા હતા.

અઠવાડિયા દરમિયાન સોન્સેક્સ ૧,૨૮૨.૮૮ પોઈન્ટ તૂટી ૬૦,૪૧૨.૩૨ થી ૫૮,૫૫૧.૧૪ અને નિફ્ટી પણ ૩૨૧.૧૫ પોઈન્ટ ઘટી ૧૭,૮૪૩.૫૦ થી ૧૭,૪૫૨.૮૦ ની વચ્ચે ટ્રેડ થયો હતો **સેકન્ડરી માર્કેટ :-** સોમવારે માર્કેટ ગેપથી ઊંચા લેવલે ખૂલ્યું પરંતુ ઈન્ડ્રા ૩ માં હાઈ

EX-SPLIT
Indo Borax (10 for 1)
Bajaj HC (2 for 1)
CL Edu (2 for 1)

EX-BONUS
Galactico (1 for 1)
G K P Print (1 for 1)

લેવલ બનાવી અંતે વધી ગ્રીનમાં બંધ રહ્યું હતું. સેન્સેક્સ ૨૮.૪૧ પોઈન્ટ સુધરી ૬૦,૦૭૭.૮૮ અને નિફ્ટી ૧.૮૦ પોઈન્ટના સામાન્ય સુધારે ૧૭,૮૫૫.૧૦ ના લેવલે બંધ રહ્યો હતો. સેન્સેક્સ ઈન્ડ્રા ૩ માં ઓલટાઈમ હાઈલેવલે સ્પર્શ્યો હતો. જ્યારે બેન્કિંગ, રિઆલ્ટી, ઓટો કાઉન્ટરોમાં ભારે ખરીદીનું વલણ જોવા મળ્યું હતું. તેમને રિલાયન્સનો સપોર્ટ મળ્યો હતો અને આઈટી, ફાર્મા કાઉન્ટર ગગડ્યા હતા. જોકે મિડ-સ્મોલકેપ કાઉન્ટરોમાં દરેક ઉછાળે **(અનુ. પાના નં ૧૨ ઉપર)**

BONUS ANNOUNCED
Universal Auto (1 for 4)
Advitya Trade announced
bonus shares in the ratio of 44 for 100 on 21.08.21, but informed the exchange in the week under review.

BONUS MEET
Man Infra (4-10-21)
Medico (7-10-21)

Smart Tips Smita N. Zaveri
Redington, J.K. Paper, Finolex Industries, ONGC, L&T Finance Holding

Redington (રૂ. ૧૪૪.૦૦) (કોડ : ૫૩૨૮૦૫) :- કોમર્શિયલ ટ્રેડિંગ એન્ડ ડિસ્ટ્રીબ્યુશન ક્ષેત્રે કાર્યરત એ ગ્રુપની આ કંપનીના શેરની ફેઈસવેલ્યુ રૂ. ૨ છે. શેરનો ભાવ બાવન સપ્તાહ દરમ્યાન વધીને રૂ. ૧૭૮ અને ઘટીને રૂ. ૫૩ જોવાયો છે. ૧૯૬૧માં મહારાષ્ટ્ર ખાતે કેવલરામ પ્રા. લી. ના સ્થાપાયેલી આ કંપની ત્યારબાદ ૨૮ એપ્રિલ ૧૯૮૭માં નામ બદલીને રેડિંગ્ટન ઈન્ડિયા લી. થયું હતું. ૨૦૦૭માં એપલ સાથે ડિસ્ટ્રીબ્યુશન કરાર કર્યા હતા. ૨૦૧૩ માં એમેઝોન સાથે ક્રીનલે ડીવાઈસીસ માટે અને ૨૦૧૬માં કંપનીએ તુર્કીની લીન્ક પલ્સનો સ્ટેક ઓવરસીસ સબ્સીડરી દ્વારા હાંસલ કર્યો હતો. કંપનીની કુલ ૭૫ ટકાથી વધારે આવક સખ્લાય થેઈન સોલ્યુશન દ્વારા થઈ રહી છે જ્યારે બાકીની આવક મોબીલીટી સેગમેન્ટની આવે છે. કંપની કોર બિઝનેસ ઉપર વધુ ધ્યાન આપી રહી છે. "મેક ઈન ઈન્ડિયા" અને "સ્માર્ટ સીટી" ને કારણે કંપનીને લાભ મળતો જોવાશે. કંપની ૧૦૦ ટકા પબ્લિક હોલિંગ ધરાવે છે. માર્કેટકેપ રૂ. ૧૧૭૩૮ કરોડ, બુકવેલ્યુ રૂ. ૬૭.૮૩ છે. ઈક્વિટી રૂ. ૭૭ કરોડ અને રીઝર્વ રૂ. ૪૮૫૫ કરોડ જેટલું જંગી છે. કંપનીએ જુન ૨૦૨૧ ના પુરા થતા ક્વાર્ટરમાં કોન્સોલીડેટ બેઝ ઉપર રૂ. ૧૩૪૭૪ કરોડની આવક ઉપર રૂ. ૨૩૮ કરોડનો નેટ પ્રોફિટ નોંધાવ્યો છે જે ગત વર્ષના સમાનગાળામાં રૂ. ૧૦૭૨૧ કરોડની આવક ઉપર રૂ. ૮૮ કરોડનો નેટ પ્રોફિટ નોંધાવ્યો છે. તાજેતરમાં કંપનીએ ૧:૧ ના પ્રમાણમાં બોનસ શેર ઈસ્યુ કર્યા છે. આ અહેવાલોને પગલે શેરમાં કરંટ જોવાય. **(અનુ. પાના નં ૧૪ ઉપર)**

DOW Den of Wealth D(en)O(f)W(ealth)

Performance of our last Month Recommendations

Rec. Date	Company Name	Recomm.	Remarks
22nd July 21	ASRL	Buy at 114 sl 97	Book 50% profit at 124 on 26th July
22nd July 21	RESONANCE	Buy at 170 sl 160	Book 50% profit at 185 on 23rd July
27th July 21	INTEGRA ENG	Buy at 63.5 sl 54	Book full profit at 74 on 5th August
28th July 21	RUBFILA INTER	Buy at 105 sl.93	Book full profit at 122 on 3rd August
28th July 21	DIGISPICE	Buy at 73.5 sl.60	Book full profit at 80.50 on 3rd August
3rd August 21	FLEX FOOD	Buy at 141 sl.133	Book 50% profit at 144 and 50% profit at 148 in intraday
5th Aug 21	FLEX FOOD	Buy at 128.5 sl 122	Book 50% profit at 137 on 9th August & stop loss of 122 click later
6th Aug 21	ARTEFACT PROJECTS	Buy at 49 sl 45	Book full profit at 56 in intraday trade
6th Aug 21	BENGAL TEA	Buy at 74 sl 61	Book 50% profit at 85 on 9th August & stop loss of 61 click later
9th Aug 21	VEDAVAAG	Buy at 56 sl 52	Stop Loss clicked
11th Aug 21	RISHIROOP	Buy at 706 sl 93	Book full profit at 120 on 13th August
18th Aug 21	AJANTA SOYA	Buy at 120 sl 101	50% Book profit at 135 on 3rd Sep
20th Aug 21	POLYSPIN EXPORT	Buy at 81 sl 69	Book full profit at 86 on 20th Sep
20th Aug 21	ASIAN ENERGY	Buy at 141 sl 130	Book 50% profit at 153 on 30th August/ Book full profit at 170 on 17th Sep.
24th Aug 21	DENIS CHEM LAB	Buy at 54 sl 45	Book 50% profit at 60 on 30th August/ Book full profit at 66 on 1st Sep.
24th Aug 21	RAM RATNA WIRE	Buy at 126 sl 106	Book 50% profit at 141.50 on 26th Aug.
3rd Sep 21	BSL LTD	Buy at 60 sl 48	Book full profit at 70 on 3rd Sep
3rd Sep 21	JAYSYNTH DYESTU	Buy at 81 sl 70	Call hold
3rd Sep 21	FAZ3 AUTO	Buy at 125 sl 106	Book 50% profit at 141 on 6th Sep/
9th Sep 21	VEDAVAAG	Buy at 55.75 sl 48	Book 50% profit at 61 on 14th Sep/ Book full profit at 64.5 on 17th Sep
14th Sep 21	DCW	Buy at 38 sl 34	Book 50% profit at 41.5 on 17th Sep/ Book full profit at 45.5 on 27th Sep
21st Sep 21	FLUDOMET	Buy at 133 sl 115	Call hold
21st Sep 21	CITY STEEL SEC	Buy at 58.5 sl 51	Call hold
23rd Sep 21	ARIHANT CAPITAL	Buy at 140 sl 122	Call hold
28th Sep 21	SPENCERS	Buy at 117.5 sl 105	Book full profit at 132 on 1st Sep.
30th Sep 21	LEMONTREE	Buy at 46.5 sl 42	Call hold
30th Sep 21	AGARIND	Buy at 351 sl 325	Call hold
1st Sep 21	NELCAST	Buy at 91 sl 82	Call hold

DOW સ્કિમમાં સબસ્ક્રાઈબર્સને SMS તેમજ E-mail દ્વારા બ્રેકિંગ ન્યુઝ અને અન્ય Buy/Sell ના આઈડિયાની સર્વિસ પુરી પાડવામાં આવે છે. આ સર્વિસ અમારા બે પબ્લિકેશન્સના વચ્ચેના ગાળામાં આપવામાં આવશે.

M. 9825006980

E : smartinvest25@gmail.com
W : www.smartinvestment.in

DOW નું એક વર્ષ માટેનું લવાજમ
Rs. 7000/-

Bank Details
HDFC Bank
CURRENT A/C NO. :
00062560008858,
BENEFICIARY NAME
Archi Publications
RTGS / NEFT IFSC
HDFC0000006
Navrangpura Branch,
Ahmedabad-380009.

Published on Every Sunday "Permitted to post at Ahmedabad PSO on every Monday (weekly) under Postal Regd. No. GAMC - 1530 / 2019 - 2021 Valid up to 31st December - 2021

Financial Weekly



**Only Financial Weekly Published in
English & Gujarati Language**

Editor : Dilip K. Shah

ARCHI PUBLICATIONS

**311 to 313, Nalanda Enclave, Pritamnagar 1st Dhal,
Ellisbridge, Ahmedabad-6. GUJARAT, INDIA**

Phone : 079 - 2657 66 39

Mob. : 9825306980 , 9825006980

E-mail :

smartinvest25@gmail.com

smartinvest25@yahoo.in

web : www.smartinvestment.in



Subscription Chart

(Revised Rates effective from 1st Decemeber 2020)

E-mail Edition (Soft Copy) (Every Sunday)

Smart Investment Weekly	1 Year	2 Years	3 Years
1. Gujarati Edition	2500	4500	6000
2. English Edition	1500	2600	3600

E-mail Edition (Soft Copy) of Smart Plus News Letter (Every Sunday) * For Private Circulation only

News Letter	1 Year	2 Years	3 Years
1. Smart Plus	1700	3100	4500

Combined Package for Weekly & News Letter

**Guj. & English Weekly E-Copy (Every Sunday Morning)
With Smart Plus News Letter (Every Sunday Evening)**

	1 Year	2 Years	3 Years
1. Gujarati + Smart Plus	3700	6900	10200
2. English + Smart Plus	2800	5100	7400

Contact : 079-26576639 (M) 9825006980
smartinvest25@gmail.com , smartinvest25@yaoo.in

If you want to subscribe our copy,
Please Register into our website

www.smartinvestment.in

You will be assigned your subscription over there itself

Contact : 079-26576639 E-mail : smartinvest25@gmail.com

SMART INVESTMENT

Ring : 079 - 2657 66 39 / 982500 6980

Warning :- Your soft Copy (E-mail Edition) is for your exclusive use only. Any attempt to share your copy or forwarding your copy to a non-subscriber will disqualify your membership & we will be compelled to stop your supply and forfeit your subscription thereafter without any refund to you.

**Hard Copy is available on
Every Sunday Morning at your nearest book-stall**

<u>City</u>	<u>Agent's Name</u>	<u>Mobile No.</u>	<u>Landline No.</u>
Ahmedabad	Pocket Book Centre	098240 776680	079-25508732
	Vinod Agency	098254 84098	079-25510104
	Mohsin Mansuri	098250 35928 099243 70455	079 - 25350794
Anand	Mistry News Agency	098251 73432	02692 - 251032
Akola	Vishnu Book Seller	072424 39444	
Baroda	Shreenath News paper	098982 40228	0265-2413049
Baroda	A.G. Vora & Co.	098240 95716	0265-2323248
Bhavnagar	Prem News Agency	094289 90615	
	Suchdev Agency	099040 72336	
Bharuch	Falgun News Agency	098792 37236	
Gandhidham	A.H. Pandya	098252 37212	02836-220212
Jodhpur	Sarvoday Book Stall		0291-26533734
Jamnagar	Mahesh Agency	098982 85979	
Mehsana	Mens Paper Agents	098256 36988	27621236007
Mumbai	Varavadkar & Co.	093231 29040	
Navsari	Jaydeep News Agency	098983 59235	
PUNE	Sandesh AGENCY		020-66021340
Rajkot	Thakkar News Agency	099241 33518	0281-2233518
Surat	Surat Book Centre	0 98790 44220	0261-2431158
Solapur	Aparna Agency	094220 65825	
Surendranagar	M. B. Shah	098982 18921	
Udaipur	Kailash Book Center	098291 36695	0294-2561145
VAPI	Om News Agency	099242 84109	
Valsad	Paresh News Agency	091733 59444	

If you want to subscribe our copy, Please Register into our website

www.smartinvestment.in

You will be assigned your subscription over there itself

Contact : 079-26576639 E-mail : smartinvest25@gmail.com

20

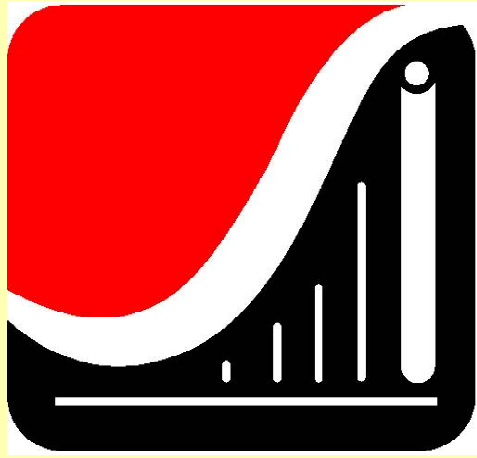
4th October 2021 to 10th October 2021



Financial Weekly

Every Sunday

Financial Weekly



SMART
Investment

English & Gujarati Edition

Contact : 079-26576639 (M) 9825006980
smartinvest25@gmail.com , smartinvest25@yaoo.in

Every Wednesday

આ સ્માર્ટ બોનાન્ઝા
SMART BONANZA

Gujarati Edition

Contact : 079-26576639 E-mail : smartinvest25@gmail.com

Only **Financial Weekly** Published in **English & Gujarati**

Financial Weekly



GAMC No. :1703/2018-20. Issued by SSP Ahd. Valid up to 31-12-2020

RNI No : GUJENG / 2008 / 24320

According to the Indian Newspaper Society,
newspapers can collect fines from the
administrator of the WhatsApp group

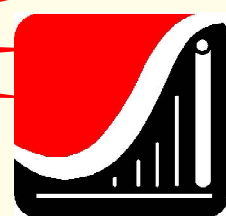
**It is illegal to broadcast PDF copy of
Newspaper on WhatsApp & Telegram group, action can
be taken on group admin**

In the period of pandemic of Covid-19, Newspapers are facing challenges related to distribution on the one hand, on the other hand, their e-paper copy and digital piracy incidents have also increased. This is causing loss of revenue to newspapers. In view of this, **the Indian Newspaper Society (INS)** has warned that it is illegal to download pages from e-papers of newspapers and circulate their PDF file in WhatsApp or Telegram Group.

Newspapers can take stringent legal and heavy penalties against a person who illegally circulates on social media by copying e-paper or portions thereof. Administrators of that WhatsApp or Telegram group will be held responsible for illegally circulating e-copy of newspaper in such a group.

follow us

Financial Weekly



SMART
Investment

**Install the app (Telegram & Instagram)
to follow our latest update**




Now.....

**we are on Instagram as
[smartinvestment.in](https://www.instagram.com/smartinvestment.in)**

&

**We're on Telegram now too
https://t.me/smartinvest_25**



www.smartinvestment.in

Smart Investment Website Index

41,777 hits only 1 Week

Total number of Hits

1,62,33,999

Kuber Bhandar of earnings

***Future - Options, Stock - Watch, Funda - Picks,
Technical Shares, Speculative Scrips, Primary Market,***